

MEM Mitigeur monocommande de bain à 3 trous pour montage sur gorge ou hors baignoire - Platine brossé

MEM

27 412 782 Version du produit de 01/09/2025



- saillie 220 mm
- bec déverseur : jet normal rectangulaire
- débit d'eau maxi. 20,4 l/min avec une pression d'écoulement de 3 bars
- Douchette à main : COMPACT RAIN, débit max. 6,8 l/min (à 3 bar)
- garniture de douche avec système anticalcaire pour douche ou baignoire
- inverseur automatique bain/douche
- hauteur de robinetterie 300 mm
- hauteur jusqu'au mousseur 170 mm
- diamètre de percement du bec 32 mm
- diamètre de percement mitigeur monocommande 35 mm
- diamètre de percement garniture de douche 32 mm
- rosace pour mitigeur 60 x 60 mm
- rosace pour sortie 60 x 60 mm
- rosace pour garniture de douche 60 x 60 mm
- flexible de douche métallique 2250 mm avec protection anti-torsion intégrée

Avec sécurité anti-retour.

	Platine brossé	27 412 782-06
	Chrome	27 412 782-00
	Platine	27 412 782-08
	Dark Chrome	27 412 782-19
	Laiton brossé (Or 23cts)	27 412 782-28
	Dark Brass brossé	27 412 782-39
	Champagne brossé (Or 22cts)	27 412 782-46
	Champagne (Or 22cts)	27 412 782-47
	Dark Platinum brossé	27 412 782-99

Accessoires recommandés



Système de montage Perfecto - 12 614 970 90

Accessoires recommandés



Cache-vis pour Perfecto - Platine brossé 12 801 970-06
• 1 paire

MEM Mitigeur monocommande de bain à 3 trous pour montage sur gorge ou hors baignoire - Platine brossé

MEM

27 412 782 Version du produit de 01/09/2025
mm [inches]

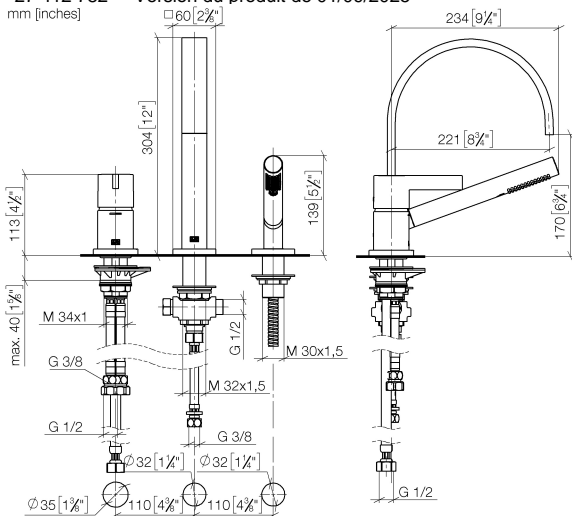
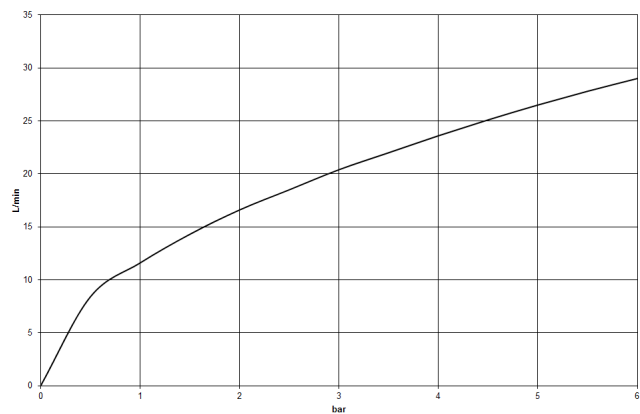


Diagramme de débit



Codes & Standards

ASME A112.18.1 cUPC DIN 4109 EN 1717

ISO 3822 Ü-Zeichen



MEM Mitigeur monocommande de bain à 3 trous pour montage sur gorge ou hors baignoire - Platine brossé

MEM

27 412 782 Version du produit de 01/09/2025

Certificats et durabilité

IAPMO_4976

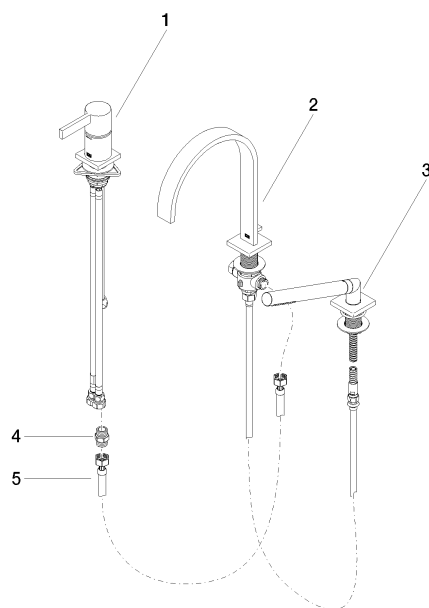
LGA_29

Belgaqua_24-008-2

MEM Mitigeur monocommande de bain à 3 trous pour montage sur gorge ou hors baignoire - Platine brossé

MEM

27 412 782 Version du produit de 01/09/2025



Liste des pièces de rechange

N°	Article Numéro	Désignation	Fréquence de montage	Délai de livraison
3	27 702 980-06	Garniture de douche pour montage sur gorge ou hors baignoire - Platine brossé	1,00	10
5	12 502 970 90	Flexible de pression 1/2" x 1/2" x 400 mm -	1,00	2
1	29 300 670-06	Mitigeur monocommande bain/douche pour montage sur gorge ou hors baignoire - Platine brossé	1,00	10
4	90 24 03 168 00 90	raccord à vis	1,00	2
2	90 28 22 268 00-06	90282226800-06	1,00	10