

LISSÉ Mitigeur monocommande de bain à 3 trous pour montage sur gorge ou hors baignoire - Light Gold brossé

LISSÉ

27 412 845 Version du produit de 01/04/2024



- bec déverseur : jet circulaire enrichi en air
- débit d'eau maxi. 16,9 l/min avec une pression d'écoulement de 3 bars
- Douchette à main : COMPACT RAIN, débit max. 6,8 l/min (à 3 bar)
- garniture de douche avec système anticalcaire pour douche ou baignoire
- saillie 200 mm
- inverseur automatique bain/douche
- hauteur de robinetterie 141 mm
- hauteur jusqu'au mousseur 88 mm
- diamètre de percement du bec 32 mm
- diamètre de percement mitigeur monocommande 35 mm
- diamètre de percement garniture de douche 32 mm
- rosace pour garniture de douche Ø 50 mm
- flexible de douche métallique 1750 mm avec protection anti-torsion intégrée

Avec sécurité anti-retour.

	Light Gold brossé	27 412 845-27
	Chrome	27 412 845-00
	Platine brossé	27 412 845-06
	Dark Chrome	27 412 845-19
	Noir mat	27 412 845-33
	Chrome brossé	27 412 845-93
	Dark Platinum brossé	27 412 845-99

Accessoires recommandés



Système de montage Perfecto - 12 614 970 90

Accessoires recommandés



Cache-vis pour Perfecto - Light Gold brossé 12 801 970-27
• 1 paire

LISSÉ Mitigeur monocommande de bain à 3 trous pour montage sur gorge ou hors baignoire - Light Gold brossé

LISSÉ

27 412 845 Version du produit de 01/04/2024

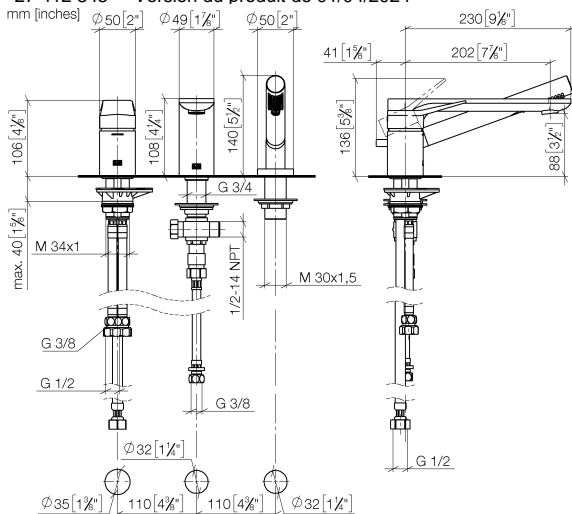
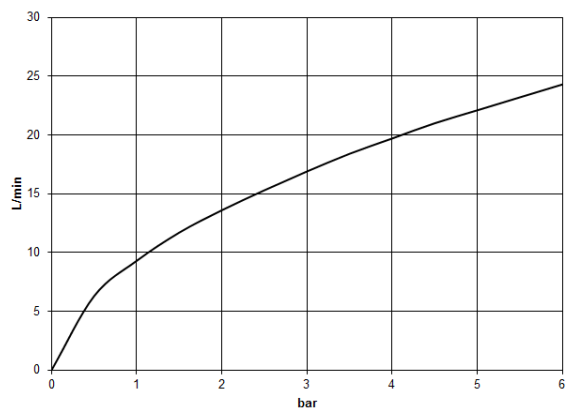


Diagramme de débit



Codes & Standards

EN 1717



LISSE Mitigeur monocommande de bain à 3 trous pour montage sur gorge ou hors baignoire - Light Gold brossé

LISSE

27 412 845 Version du produit de 01/04/2024

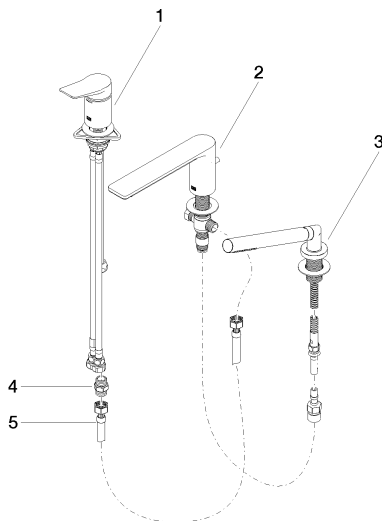
Certificats et durabilité

Belgaqua_24-008-2

LISSÉ Mitigeur monocommande de bain à 3 trous pour montage sur gorge ou hors baignoire - Light Gold brossé

LISSÉ

27 412 845 Version du produit de 01/04/2024



Liste des pièces de rechange

N°	Article Numéro	Désignation	Fréquence de montage	Délai de livraison
4	90 24 03 168 00 90	raccord à vis	1,00	2
5	12 502 970 90	Flexible de pression 1/2" x 1/2" x 400 mm -	1,00	2
1	29 300 845-27	raccord	1,00	-
La pièce de rechange ne peut plus être commandée, veuillez commander l'article de remplacement				
3	27 702 979-27	garniture de douche	1,00	30
2	13 512 845-27	bec déverseur	1,00	-
La pièce de rechange ne peut plus être commandée, veuillez commander l'article de remplacement				