

# MEM Mélangeur bain/douche à 4 trous pour montage sur gorge ou hors baignoire - Chrome

MEM

27 532 782 Version du produit de 10/03/2014



- saillie 220 mm
- bec déverseur : jet normal rectangulaire
- débit d'eau maxi. 27,3 l/min avec une pression d'écoulement de 3 bars
- Douchette à main : COMPACT RAIN, débit max. 6,8 l/min (à 3 bar)
- garniture de douche avec système anticalcaire pour douche ou baignoire
- inverseur automatique bain/douche
- hauteur de robinetterie 300 mm
- hauteur jusqu'au mousseur 170 mm
- diamètre de percement des robinets latéraux 32 mm
- diamètre de percement du bec 32 mm
- diamètre de percement garniture de douche 32 mm
- rosace pour sortie 60 x 60 mm
- rosace pour garniture de douche 60 x 60 mm
- rosace pour robinet latéral 60 x 60 mm
- flexible de douche métallique 1750 mm avec protection anti-torsion intégrée

Avec sécurité anti-retour.

	Chrome	27 532 782-00
	Platine brossé	27 532 782-06
	Platine	27 532 782-08
	Dark Chrome	27 532 782-19
	Laiton brossé (Or 23cts)	27 532 782-28
	Champagne brossé (Or 22cts)	27 532 782-46
	Champagne (Or 22cts)	27 532 782-47
	Dark Platinum brossé	27 532 782-99

## Accessoires recommandés



**Système de montage Perfecto -** 12 614 970 90

## Accessoires recommandés

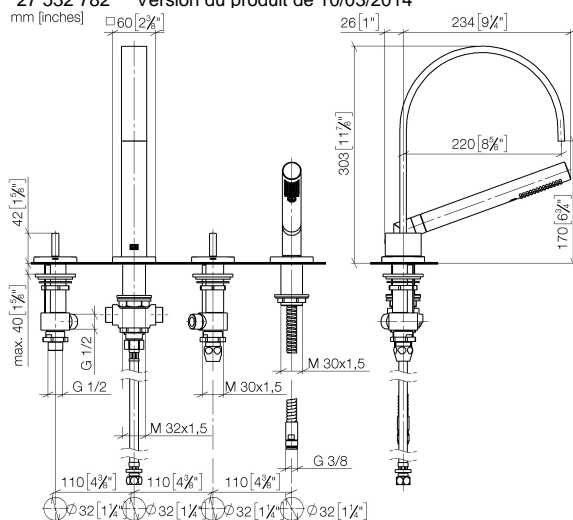


**Cache-vis pour Perfecto - Chrome** 12 801 970-00  
• 1 paire

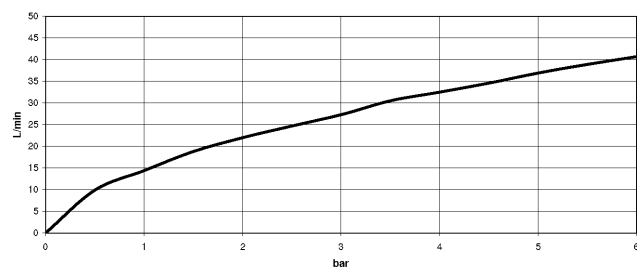
# MEM Mélangeur bain/douche à 4 trous pour montage sur gorge ou hors baignoire - Chrome

MEM

27 532 782 Version du produit de 10/03/2014



## Diagramme de débit



## Codes & Standards

ASME A112.18.1	cUPC	DIN 4109	EN 1717
ISO 3822	Scottish Water Byelaws	UK Water Supply Regulations	Ü-Zeichen



MEM Mélangeur bain/douche à 4 trous pour montage sur gorge ou hors  
baignoire - Chrome

MEM

27 532 782 Version du produit de 10/03/2014

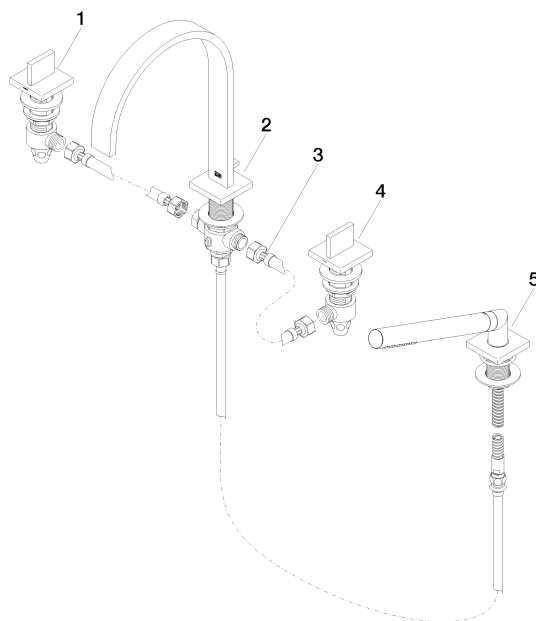
Certificats et durabilité

WRAS_2306	IAPMO_4976	LGA_9	Belgaqua_21-026-2
-----------	------------	-------	-------------------

# MEM Mélangeur bain/douche à 4 trous pour montage sur gorge ou hors baignoire - Chrome

MEM

27 532 782 Version du produit de 10/03/2014



## Liste des pièces de rechange

N°	Article Numéro	Désignation	Fréquence de montage	Délai de livraison
4	20 000 782-00	MEM Robinet latéral fermant à droite froid - Chrome	1,00	10
1	20 000 783-00	MEM Robinet latéral fermant à gauche chaud - Chrome	1,00	10
3	12 502 970 90	Flexible de pression 1/2" x 1/2" x 400 mm -	1,00	2
5	27 702 980-00	Garniture de douche pour montage sur gorge ou hors baignoire - Chrome	1,00	10
2	90 28 22 268 00-00	90282226800-00	1,00	10