

## Garniture de douche avec rosaces individuelles avec réglage du débit - Platine brossé SERIES SPECIFIC

27 809 985 Version du produit jusqu'à 03/06/2020



- COMPACT RAIN, débit max. 15 l/min (à 3 bar)
- avec réglage du débit
- flexible de douche métallique 1250 mm avec protection anti-torsion intégrée
- sortie douche 3/8"
- avec système anti-calcaire

### Données techniques :

- rosace pour coude de montage mural 60 x 60 mm
- rosace pour support de douche 60 x 60 mm
- coude mural 1/2"

### Remarques :

Avec sécurité anti-retour.

	Platine brossé	27 809 985-06
	Chrome	27 809 985-00
	Chrome	27 809 985-00 0010
	Platine brossé	27 809 985-06 0010
	Platine	27 809 985-08 0010
	Platine	27 809 985-08
	Dark Chrome	27 809 985-19 0010
	Laiton brossé (Or 23cts)	27 809 985-28
	Laiton brossé (Or 23cts)	27 809 985-28 0010
	Dark Brass brossé	27 809 985-39 0010
	Bronze brossé	27 809 985-42 0010
	Champagne brossé (Or 22cts)	27 809 985-46
	Champagne brossé (Or 22cts)	27 809 985-46 0010
	Champagne (Or 22cts)	27 809 985-47
	Champagne (Or 22cts)	27 809 985-47 0010
	Chrome brossé	27 809 985-93 0010
	Chrome brossé	27 809 985-93
	Dark Platinum brossé	27 809 985-99
	Dark Platinum brossé	27 809 985-99 0010

## Accessoires recommandés



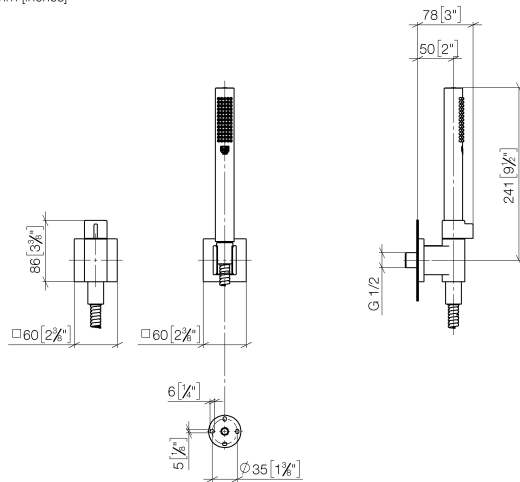
### Coude mural à encastrer -

35 085 970 90

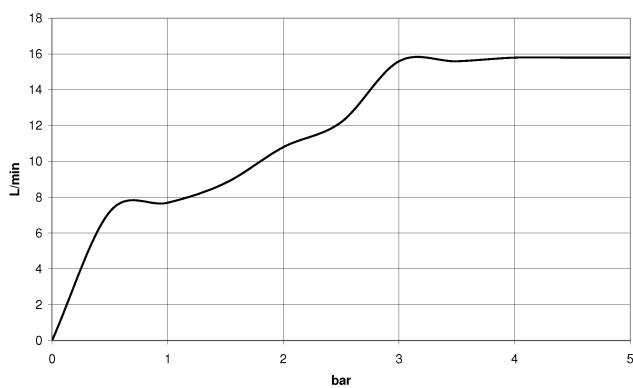
- profondeur de montage max. 163 mm
- profondeur de montage mini. 90 mm

## Garniture de douche avec rosaces individuelles avec réglage du débit - Platine brossée SERIES SPECIFIC

27 809 985 Version du produit jusqu'à 03/06/2020  
mm [inches]



### Diagramme de débit



### Codes & Standards

DIN 4109

EN 1717

ISO 3822

Scottish Water  
Byelaws

UK Water Supply  
Regulations

Ü-Zeichen



## Garniture de douche avec rosaces individuelles avec réglage du débit - Platine SERIES SPECIFIC brossé

---

27 809 985 Version du produit jusqu'à 03/06/2020

Certificats et durabilité

---

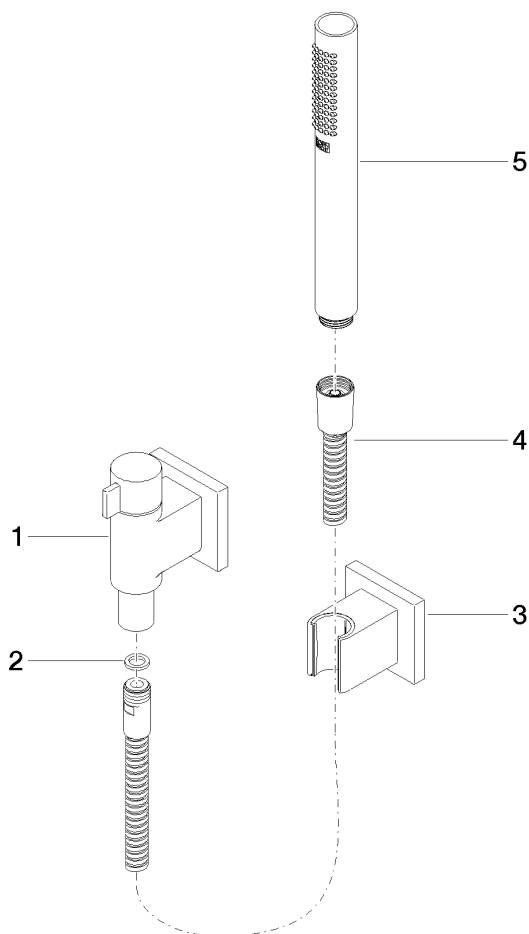
Belgaqua\_21-024-2 WRAS\_2207

LGA\_29

# Garniture de douche avec rosaces individuelles avec réglage du débit - Platine brossé

SERIES SPECIFIC

27 809 985 Version du produit jusqu'à 03/06/2020



## Liste des pièces de rechange

N°	Article Numéro	Désignation	Fréquence de montage	Délai de livraison
3	28 050 980-06	Support de douchette - Platine brossé	1,00	10
1	28 451 985-06	raccord	1,00	60
4	90 30 02 072 00-06	Flexible métallique de douche 1/2" x 3/8" x 1250 mm - Platine brossé	1,00	10
2	90 14 20 026 00 90	joint	1,00	2
5	90 12 11 140 40-06	douche	1,00	10