

META Mitigeur monocommande de lavabo avec pied surélevé sans garniture d'écoulement - Light Gold brossé

META

33 534 661 Version du produit de 23/01/2020 à 01/04/2025



- saillie 201 mm
- bec pivotant 360°
- jet circulaire enrichi en air
- hauteur de robinetterie 397 mm
- hauteur jusqu'au mousseur 299 mm
- diamètre de percement 35 mm
- 2x flexible de pression M 8 x 1 vissé, étanchéité contrôlée
- débit maxi. 5,7 l/min
- sans plomb
- Ce produit contribue au respect des exigences des systèmes d'évaluation des bâtiments écologiques, par exemple LEED®, BREEAM®, DGNB

Pour installation avec vasque posée sur plan

	Light Gold brossé	33 534 661-27
	Chrome	33 534 661-00
	Platine brossé	33 534 661-06
	Dark Chrome	33 534 661-19
	Light Gold	33 534 661-26
	Noir mat	33 534 661-33
	Dark Brass brossé	33 534 661-39
	Bronze brossé	33 534 661-42
	Champagne brossé (Or 22cts)	33 534 661-46
	Champagne (Or 22cts)	33 534 661-47
	Chrome brossé	33 534 661-93
	Dark Platinum brossé	33 534 661-99

META Mitigeur monocommande de lavabo avec pied surélevé sans garniture d'écoulement - Light Gold brossé

META

33 534 661 Version du produit de 23/01/2020 à 01/04/2025
mm [inches] 100 [4"] 210 [8 1/4"]

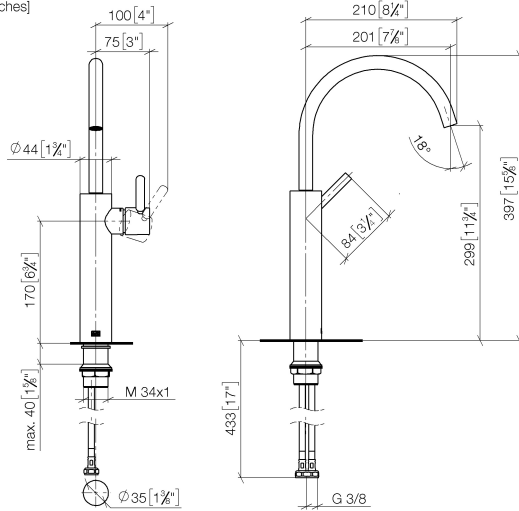
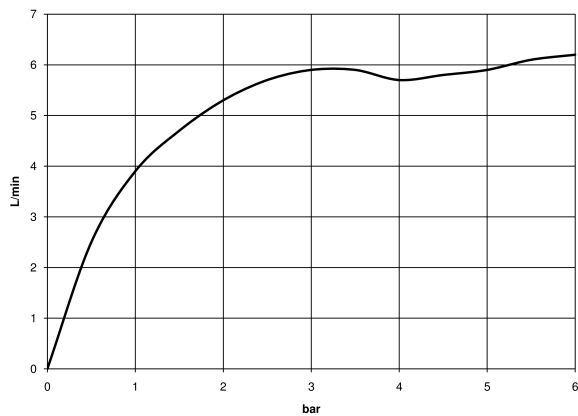


Diagramme de débit



Codes & Standards

DIN 4109

ISO 3822

Scottish Water Byelaws

UK Water Supply Regulations

Ü-Zeichen



META Mitigeur monocommande de lavabo avec pied surélevé sans garniture d'écoulement - Light Gold brossé

META

33 534 661 Version du produit de 23/01/2020 à 01/04/2025

Certificats et durabilité

LGA_29

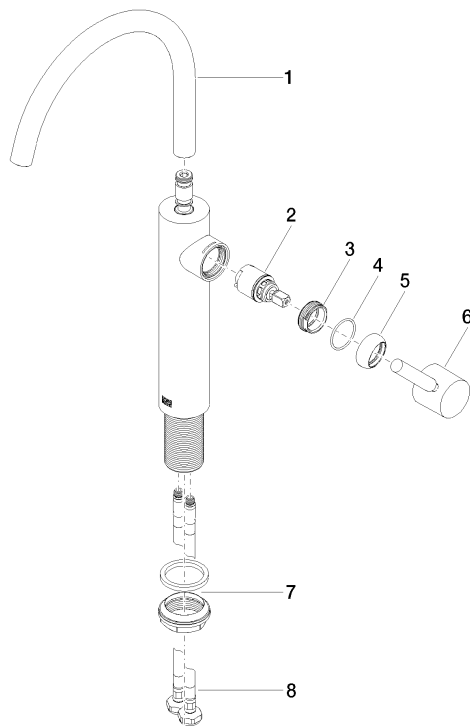
WRAS_250502

META Mitigeur monocommande de lavabo avec pied surélevé sans garniture d'écoulement - Light Gold brossé

META

33 534 661 Version du produit de 23/01/2020 à 01/04/2025

Les pièces pour les
autres finitions
peuvent être
trouvées ici : [Chrome](#)



Liste des pièces de rechange

N°	Article Numéro	Désignation	Fréquence de montage	Délai de livraison
7	04 23 10 044 07 90	set de fixation	1,00	2
8	04 30 04 101 00 90	flexible	2,00	2
2	90 15 05 044 00 90	cartouche	1,00	2
5	09 28 30 021-27	hotte	1,00	60
1	90 28 22 313 00-27	bec déverseur	1,00	30
4	09 14 10 091 90	joint	1,00	2
6	90 20 66 003 00-27	poignée	1,00	30
3	09 24 04 266 90	écrou	1,00	2