

TARA Colonne de douche avec thermostat de douche sans douchette - Champagne (Or 22cts)

TARA

34 465 892



Averse de pluie :

- Ø de pomme de douche arrosoir 300 mm
- Matériau de la douche de pluie : métal
- PURE RAIN, débit max. 14 l/min (à 3 bar)
- Fonction à partir de: 10 l/min
- pomme de douche arrosoir avec système anti-calcaire

Élément de contrôle :















- inverseur rotatif avec régulateur de débit et fonction d'arrêt
- flexible de douche métallique 1750 mm avec protection anti-torsion intégrée
- barre de douche avec curseur

Données techniques :

- saillie douche fixe 452 mm
- hauteur de robinetterie jusqu'à la pomme de douche arrosoir 964 mm
- hauteur de robinetterie jusqu'au bord supérieur de l'arc 1267 mm
- rosaces coulissantes Ø 70 mm
- calibre de percement 150 mm ± 13 mm
- diamètre de tube 20 mm
- raccord 1/2"

Remarques :

- Cet article ne comprend pas de douchette à main !

	Champagne (Or 22cts)	34 465 892-47
	Chrome	34 465 892-00
	Platine brossé	34 465 892-06
	Platine	34 465 892-08
	Dark Chrome	34 465 892-19
	Light Gold	34 465 892-26
	Light Gold brossé	34 465 892-27
	Laiton brossé (Or 23cts)	34 465 892-28
	Noir mat	34 465 892-33
	Dark Brass brossé	34 465 892-39
	Bronze brossé	34 465 892-42
	Champagne brossé (Or 22cts)	34 465 892-46
	Chrome brossé	34 465 892-93
	Dark Platinum brossé	34 465 892-99

TARA Colonne de douche avec thermostat de douche sans douchette - Champagne (Or 22cts)

TARA

34 465 892

mm [inches]

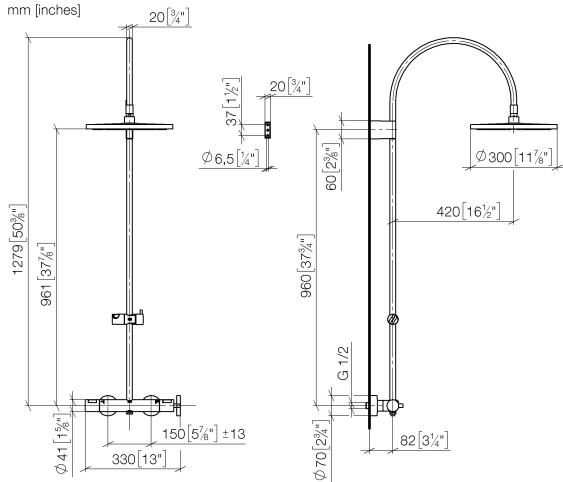


Diagramme de débit

