

## META Inverseur à 2 voies à encastrer - Bronze brossé

META

36 200 661 Version du produit de 01/04/2022



- inverseur rotatif
- sans rosace
- poignée Ø 60 mm

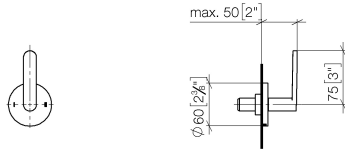
	Bronze brossé	36 200 661-42
	Chrome	36 200 661-00
	Platine brossé	36 200 661-06
	Dark Chrome	36 200 661-19
	Light Gold	36 200 661-26
	Light Gold brossé	36 200 661-27
	Noir mat	36 200 661-33
	Dark Brass brossé	36 200 661-39
	Champagne brossé (Or 22cts)	36 200 661-46
	Champagne (Or 22cts)	36 200 661-47
	Chrome brossé	36 200 661-93
	Dark Platinum brossé	36 200 661-99

### Accessoires requis

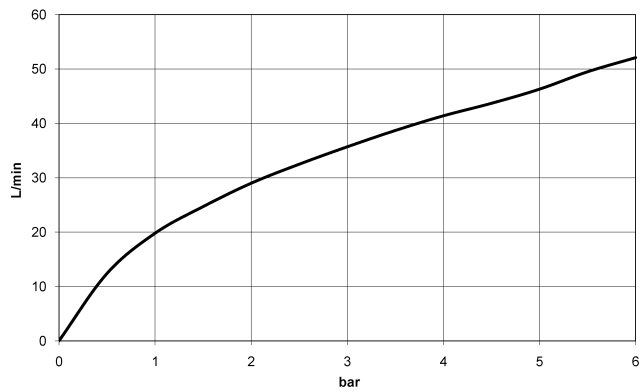


- Inverseur à 2 voies à encastrer - 35 202 970 90**
- profondeur de montage mini. 115 mm
  - profondeur de montage max. 160 mm

mm [inches]



### Diagramme de débit



### Codes & Standards

DIN 4109

ISO 3822

Scottish Water  
Byelaws

UK Water Supply  
Regulations

Ü-Zeichen



## META Inverseur à 2 voies à encastrer - Bronze brossé

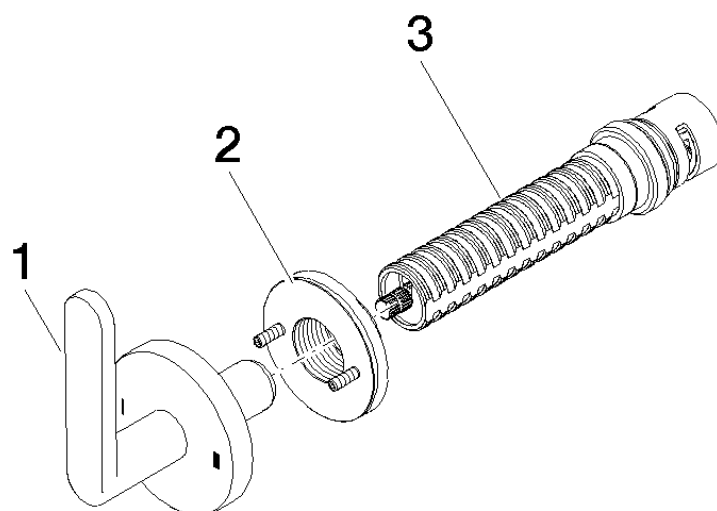
META

36 200 661 Version du produit de 01/04/2022

### Certificats et durabilité

LGA\_38

WRAS\_2307



## Liste des pièces de rechange

N°	Article Numéro	Désignation	Fréquence de montage	Délai de livraison
2	90 21 02 181 00 90	rondelle	1,00	2
3	90 90 03 304 10 90	inverseur	1,00	2
1	90 20 66 014 00-42	poignée	1,00	30