








**LISSÉ Thermostat à encastrer avec réglage de débit et robinet d'arrêt intégré -  
Dark Platinum brossé**

LISSÉ

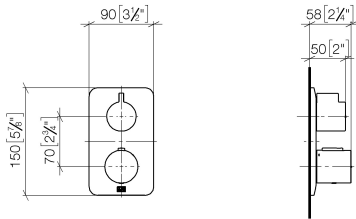
36 425 845



- plaque de recouvrement 150 x 90 mm
- poignée de graduation avec bouton de sécurité à 38°C
- limitation d'eau chaude, pré-réglable

	Dark Platinum brossé	36 425 845-99
	Chrome	36 425 845-00
	Platine brossé	36 425 845-06
	Dark Chrome	36 425 845-19
	Noir mat	36 425 845-33
	Chrome brossé	36 425 845-93

36 425 845  
mm [inches]



Certificats

LGA\_19385.

DVGW\_DW-  
6512DN0119.

LGA\_19384.

WRAS\_1906098.

**LISSÉ Thermostat à encastrer avec réglage de débit et robinet d'arrêt intégré -  
Dark Platinum brossé**

LISSÉ

36 425 845

Les pièces pour les  
autres finitions  
peuvent être  
trouvées ici : [Chrome](#)

