

36 513 979



- AQUAPRESSURE FLOW, débit max. 10 l/min (à 3 bar)
- jet réglable
- plaque de recouvrement 240 x 60 mm
- raccord 1/2"

S'adapte aux gammes suivantes : IMO, LULU, MADISON, MEM, TARA, CL.1, LISSÉ, VAIA, META, CYO

| | | |
|--|-----------------------------|---------------|
| | Dark Chrome | 36 513 979-19 |
| | Chrome | 36 513 979-00 |
| | Platine brossé | 36 513 979-06 |
| | Platine | 36 513 979-08 |
| | Or clair | 36 513 979-26 |
| | Or clair brossé | 36 513 979-27 |
| | Laiton brossé (Or 23cts) | 36 513 979-28 |
| | Noir mat | 36 513 979-33 |
| | Bronze brossé | 36 513 979-42 |
| | Champagne brossé (Or 22cts) | 36 513 979-46 |
| | Champagne (Or 22cts) | 36 513 979-47 |
| | Chrome brossé | 36 513 979-93 |
| | Dark Platinum brossé | 36 513 979-99 |

Accessoires requis



- Boîtier à encastrer au mur -** 35 206 970 90
- profondeur de montage max. 173 mm
 - profondeur de montage mini. 100 mm

Accessoires requis



- xGRID Rail de montage 555 mm -** 12 360 970 90

Accessoires recommandés



- xGRID Jeu de fixation pour l'intégration dans la construction sèche -** 12 340 970 90

36 513 979

mm [inches]

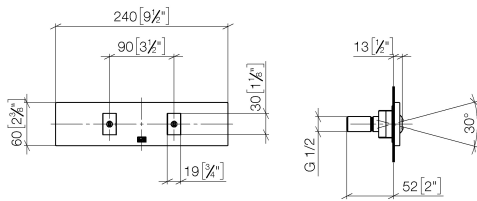


Diagramme de débit

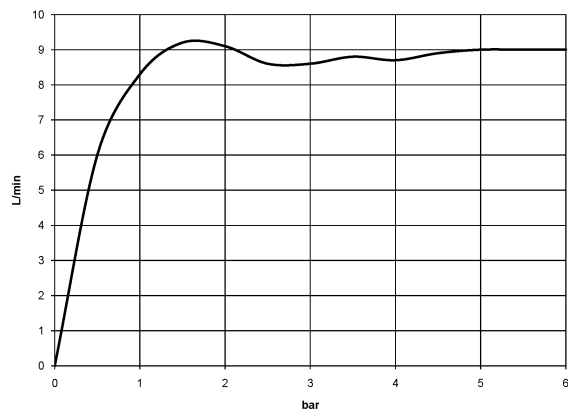
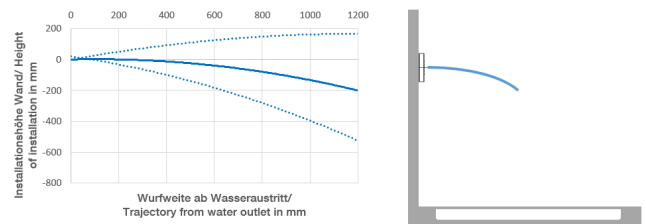


Diagramme de portée du jet



Certificats

LGA_29335.

36 513 979

