







CL.1 Robinet d'arrêt à encastrer fermant à droite froid 1/2" - Chrome

CL.1

36 607 706 Version du produit jusqu'à 14/10/2020



- rosace 60 x 60 mm
- avec marquage froid
- tête de commande avec broche et douille à sectionner

| | | |
|---|-----------------------------|---------------|
|  | Chrome | 36 607 706-00 |
|  | Platine brossé | 36 607 706-06 |
|  | Dark Chrome | 36 607 706-19 |
|  | Champagne brossé (Or 22cts) | 36 607 706-46 |
|  | Champagne (Or 22cts) | 36 607 706-47 |
|  | Dark Platinum brossé | 36 607 706-99 |

Accessoires requis



- Robinet à encastrer 1/2" -** 35 607 970 90
- profondeur de montage max. 150 mm
 - profondeur de montage mini. 105 mm

CL.1 Robinet d'arrêt à encastrer fermant à droite froid 1/2" - Chrome

CL.1

36 607 706 Version du produit jusqu'à 14/10/2020

mm [inches]

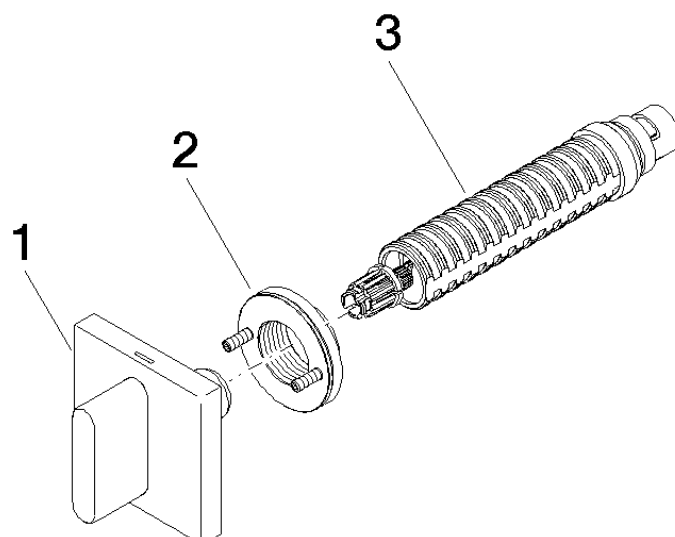


Codes & Standards

| | | | |
|----------------|---------------------------|--------------------------------|-----------|
| ASME A112.18.1 | cUPC | DIN 4109 | EN 200 |
| ISO 3822 | Scottish Water Byelaws | UK Water Supply Regulations | Ü-Zeichen |

Certificats et durabilité

| | | | | |
|---------------------|--------|-----------|--------|--------------|
| DVGW_DW- 6501DN0 | LGA_29 | WRAS_2010 | LGA_29 | IAPMO_4976 (|
|---------------------|--------|-----------|--------|--------------|



Liste des pièces de rechange

| N° | Article Numéro | Désignation | Fréquence de montage | Délai de livraison |
|----|--------------------|------------------|----------------------|--------------------|
| 3 | 90 90 03 143 00 90 | tête céramique | 1,00 | 2 |
| 1 | 90 20 70 051 02-00 | poignée (cold) | 1,00 | 10 |
| 2 | 90 21 02 108 00 90 | rondelle | 1,00 | 2 |