







CL.1 Robinet d'arrêt à encastrer fermant à droite froid 1/2" - Dark Platinum brossé

CL.1

36 607 706 Version du produit jusqu'à 14/10/2020



- rosace 60 x 60 mm
- avec marquage froid
- tête de commande avec broche et douille à sectionner

	Dark Platinum brossé	36 607 706-99
	Chrome	36 607 706-00
	Platine brossé	36 607 706-06
	Dark Chrome	36 607 706-19
	Champagne brossé (Or 22cts)	36 607 706-46
	Champagne (Or 22cts)	36 607 706-47

Accessoires requis

Robinet à encastrer 1/2" - 35 607 970 90



- profondeur de montage max. 150 mm
- profondeur de montage mini. 105 mm

CL.1 Robinet d'arrêt à encastrer fermant à droite froid 1/2" - Dark Platinum brossé

CL.1

36 607 706

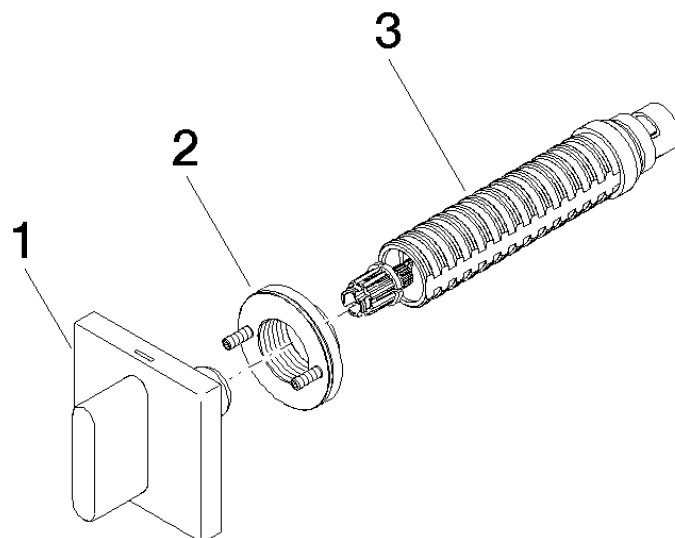
Version du produit jusqu'à 14/10/2020

mm [inches]



Codes & Standards			
ASME A112.18.1	cUPC	DIN 4109	EN 200
ISO 3822	Scottish Water Byelaws	UK Water Supply Regulations	Ü-Zeichen

Certificats et durabilité				
DVGW_DW-6501DN0	LGA_29	WRAS_2010	LGA_29	IAPMO_4976 (



Liste des pièces de rechange

N°	Article Numéro	Désignation	Fréquence de montage	Délai de livraison
3	90 90 03 143 00 90	tête céramique	1,00	2
1	90 20 70 051 02-99	poignée (cold)	1,00	20
2	90 21 02 108 00 90	rondelle	1,00	2