







CL.1 Robinet d'arrêt à encastrer fermant à gauche chaud 1/2" - Chrome

CL.1

36 617 707 Version du produit jusqu'à 14/10/2020



- avec structure WAVES
- rosace 60 x 60 mm
- avec marquage chaud
- tête de commande avec broche et douille à sectionner

	Chrome	36 617 707-00
	Platine brossé	36 617 707-06
	Dark Chrome	36 617 707-19
	Champagne brossé (Or 22cts)	36 617 707-46
	Champagne (Or 22cts)	36 617 707-47
	Dark Platinum brossé	36 617 707-99

Accessoires requis



- Robinet à encastrer 1/2" -** 35 607 970 90
- profondeur de montage max. 150 mm
 - profondeur de montage mini. 105 mm

CL.1 Robinet d'arrêt à encastrer fermant à gauche chaud 1/2" - Chrome

CL.1

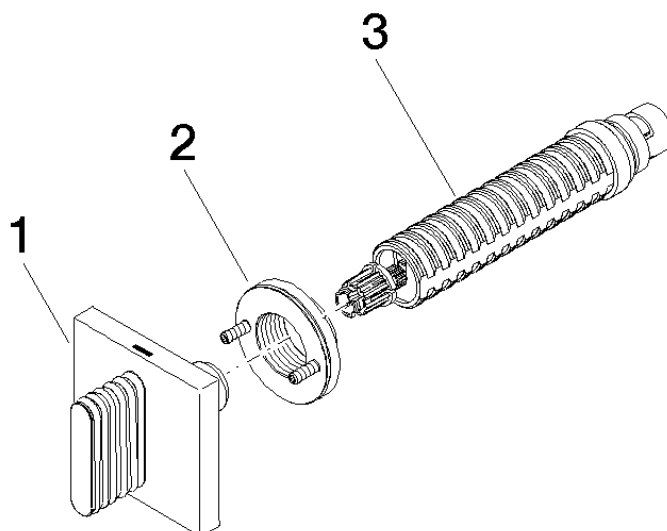
36 617 707 Version du produit jusqu'à 14/10/2020

mm [inches]



Codes & Standards			
ASME A112.18.1	cUPC	DIN 4109	EN 200
ISO 3822	Scottish Water Byelaws	UK Water Supply Regulations	Ü-Zeichen

Certificats et durabilité				
DVGW_DW-6501DN0	LGA_29	WRAS_2010	LGA_29	IAPMO_4976 (



Liste des pièces de rechange

N°	Article Numéro	Désignation	Fréquence de montage	Délai de livraison
2	90 21 02 108 00 90	rondelle	1,00	2
3	90 90 03 142 00 90	tête céramique	1,00	2
1	90 20 70 055 03-00	poignée (hot)	1,00	10