







CL.1 Robinet d'arrêt à encastrer fermant à droite froid 1/2" - Platine brossé

CL.1

36 627 706 Version du produit jusqu'à 14/10/2020



- avec structure CASCADE
- rosace 60 x 60 mm
- avec marquage froid
- tête de commande avec broche et douille à sectionner

	Platine brossé	36 627 706-06
	Chrome	36 627 706-00
	Dark Chrome	36 627 706-19
	Champagne brossé (Or 22cts)	36 627 706-46
	Champagne (Or 22cts)	36 627 706-47
	Dark Platinum brossé	36 627 706-99

Accessoires requis



- Robinet à encastrer 1/2" -** 35 607 970 90
- profondeur de montage max. 150 mm
 - profondeur de montage mini. 105 mm

CL.1 Robinet d'arrêt à encastrer fermant à droite froid 1/2" - Platine brossé

CL.1

36 627 706

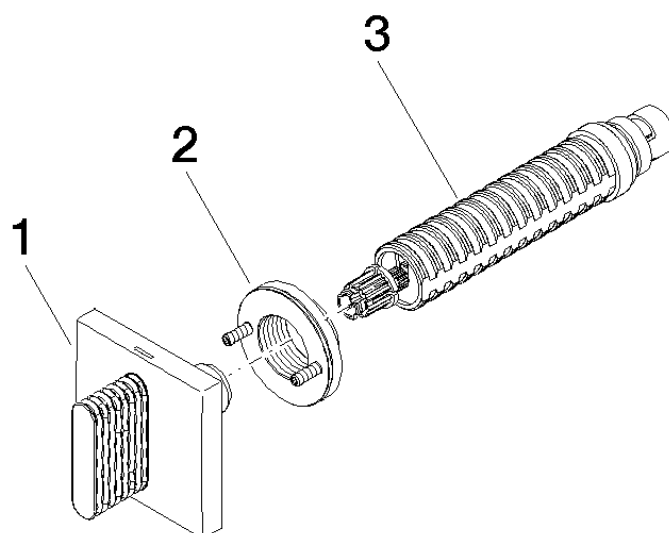
Version du produit jusqu'à 14/10/2020

mm [inches]



Codes & Standards			
ASME A112.18.1	cUPC	DIN 4109	EN 200
ISO 3822	Scottish Water Byelaws	UK Water Supply Regulations	Ü-Zeichen

Certificats et durabilité				
DVGW_DW-6501DN0	LGA_29	WRAS_2010	LGA_29	IAPMO_4976 (



Liste des pièces de rechange

N°	Article Numéro	Désignation	Fréquence de montage	Délai de livraison
3	90 90 03 143 00 90	tête céramique	1,00	2
1	90 20 70 053 02-06	poignée (cold)	1,00	10
2	90 21 02 108 00 90	rondelle	1,00	2