







## CL.1 Robinet d'arrêt à encastrer fermant à droite froid 1/2" - Champagne brossé (Or 22cts)

CL.1

36 627 706 Version du produit de 14/10/2020



- avec structure CASCADE
- rosace 60 x 60 mm
- avec marquage froid
- tête de commande avec broche et douille à sectionner

	Champagne brossé (Or 22cts)	36 627 706-46
	Chrome	36 627 706-00
	Platine brossé	36 627 706-06
	Dark Chrome	36 627 706-19
	Champagne (Or 22cts)	36 627 706-47
	Dark Platinum brossé	36 627 706-99

### Accessoires requis



- Robinet à encastrer 1/2" -** 35 607 970 90
- profondeur de montage max. 150 mm
  - profondeur de montage mini. 105 mm

CL.1 Robinet d'arrêt à encastrer fermant à droite froid 1/2" - Champagne  
brossé (Or 22cts)

CL.1

36 627 706

Version du produit de 14/10/2020

mm [inches]



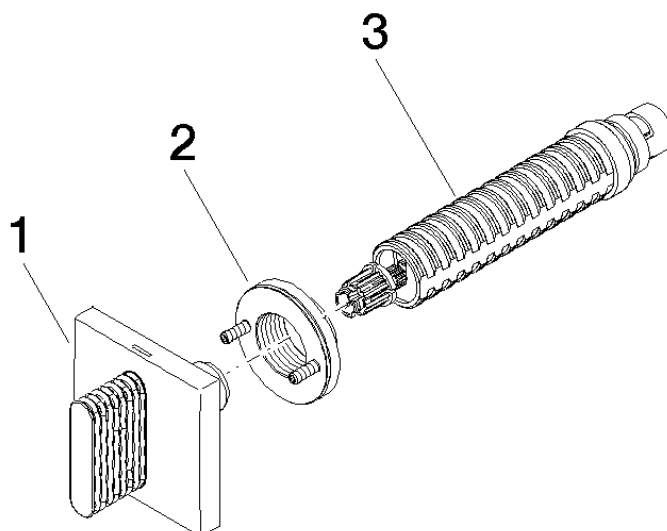
Codes & Standards			
ASME A112.18.1	cUPC	DIN 4109	ISO 3822
Scottish Water Byelaws	UK Water Supply Regulations	Ü-Zeichen	

Certificats et durabilité		
LGA_29	WRAS_2010	IAPMO_4976 (

**CL.1 Robinet d'arrêt à encastrer fermant à droite froid 1/2" - Champagne  
brossé (Or 22cts)**

CL.1

36 627 706 Version du produit de 14/10/2020



**Liste des pièces de rechange**

N°	Article Numéro	Désignation	Fréquence de montage	Délai de livraison
1	90 20 70 053 02-46	poignée ( cold )	1,00	30
3	90 90 03 143 00 90	tête céramique	1,00	2
2	90 21 02 108 00 90	rondelle	1,00	2