








## SERENITY SKY Panneau de pluie pour montage encastré au plafond - Champagne brossé (Or 22cts)

ARTICLES  
GÉNÉRIQUES

41 772 979 Version du produit de 01/09/2024



- partie apparente
- Panneau de pluie 600 x 420 mm
- Élément de commande recommandé : xTool
- FULL RAIN, 455 x 315 mm, débit max. 6,8 l/min (à 3 bar)
- PURIFY RAIN, 175 x 175 mm, débit max. 6,8 l/min (à 3 bar)
- panneau de pluie avec 2 types de jet différents
- profondeur de montage mini. 150 mm
- poids 15 kg
- ligne d'alimentation (chaud/froid) : 2 x DN 20
- avec système anti-calcaire
- Ne convient pas pour une utilisation dans un hammam.

	Champagne brossé (Or 22cts)	41 772 979-46
	Chrome	41 772 979-00
	Dark Chrome	41 772 979-19
	Bronze brossé	41 772 979-42
	Champagne (Or 22cts)	41 772 979-47
	Nickel brossé	41 772 979-86
	Dark Platinum brossé	41 772 979-99

### Accessoires requis



#### **SERENITY SKY Boîtier à encastrer au plafond - 35 770 970 90**

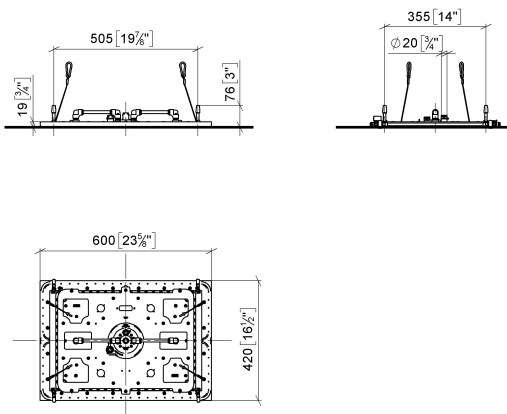
- corps à encastrer
- 2x raccord filetage femelle 1/2"
- Boîtier réfléchissant affleurant 662 x 482 mm RAL 9003 blanc de sécurité
- profondeur de montage mini. 150 mm
- poids 15 kg
- Élément de commande recommandé : xTool

## SERENITY SKY Panneau de pluie pour montage encastré au plafond - Champagne brossé (Or 22cts)

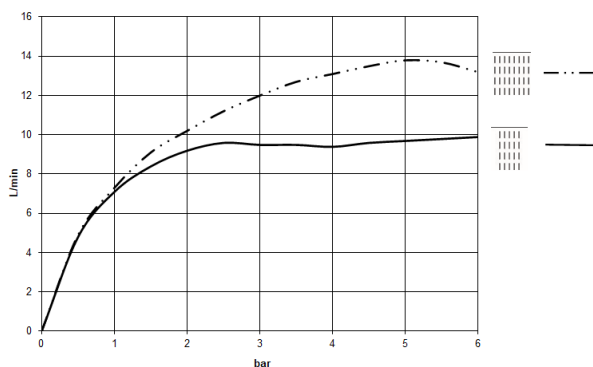
ARTICLES  
GÉNÉRIQUES

41 772 979 Version du produit de 01/09/2024

mm [inches]  
1:10



### Diagramme de débit



### Codes & Standards

DIN 4109

ISO 3822

Scottish Water  
Byelaws

UK Water Supply  
Regulations

### Ü-Zeichen



## SERENITY SKY Panneau de pluie pour montage encastré au plafond - Champagne brossé (Or 22cts)

ARTICLES  
GÉNÉRIQUES

---

41 772 979 Version du produit de 01/09/2024

Certificats et durabilité

---

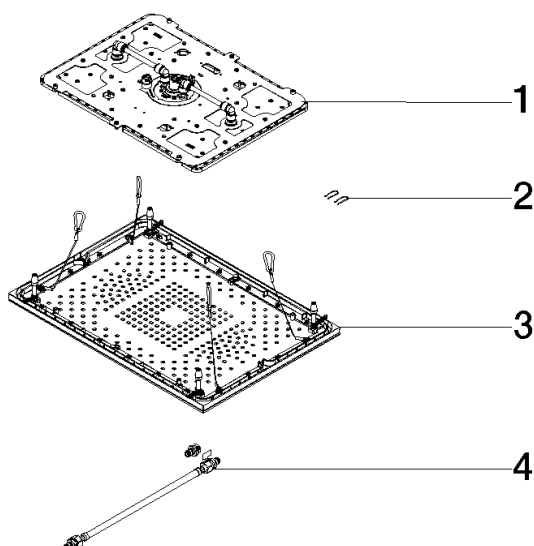
LGA\_38

WRAS\_250102

# SERENITY SKY Panneau de pluie pour montage encastré au plafond - Champagne brossé (Or 22cts)

ARTICLES  
GÉNÉRIQUES

41 772 979 Version du produit de 01/09/2024



## Liste des pièces de rechange

N°	Article Numéro	Désignation	Fréquence de montage	Délai de livraison
1	90 12 01 095 03 90	douche	1,00	2
3	90 12 05 106 00-46	recouvrement	1,00	30
2	91 16 02 053 00 90	patte de fixation	2,00	2
4	90 30 04 033 01 90	flexible	1,00	2