







83 045 361



- entraxe 450 mm
- largeur 510 mm
- hauteur 60 mm
- rosace Ø 60 mm
- saillie 90 mm

	Platine brossé	83 045 361-06
	Chrome	83 045 361-00
	Platine	83 045 361-08
	Laiton (Or 23cts)	83 045 361-09
	Laiton brossé (Or 23cts)	83 045 361-28
	Dark Platinum brossé	83 045 361-99

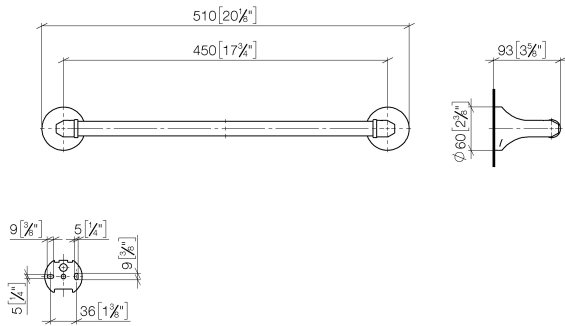
Accessoires recommandés



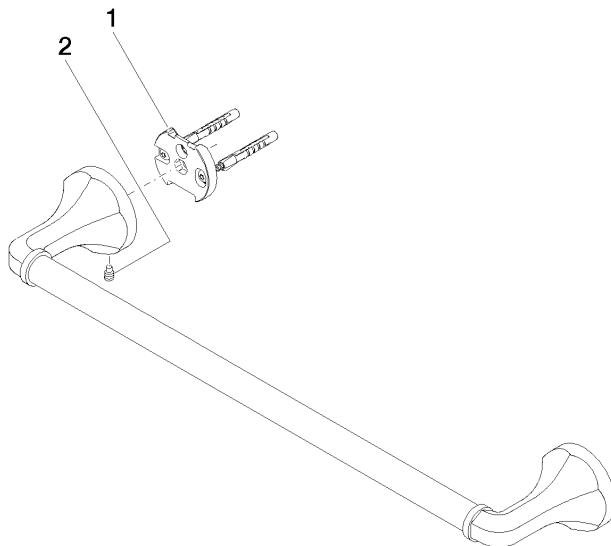
MADISON Fixation pour inverseur 12 358 970 90
pour montage biface sur verre -
 •pour la fixation d'un porte-serviette,
 porte-serviette arrière en sus.

83 045 361

mm [inches]



83 045 361



Liste des pièces de rechange

N°	Article Numéro	Désignation	Fréquence de montage	Délai de livraison
1	05 17 97 507 00 90	set de fixation	2	2
2	04 31 11 140 00 90	tige	2	2