




11 000 980



	Cromato	11 000 980-00
	Platinato spazzolato	11 000 980-06
	Nero opaco	11 000 980-33

Prodotti complementari necessari



Kit di fissaggio per montaggio su  
vetro bifacciale -

12 351 970 90

Prodotti complementari necessari



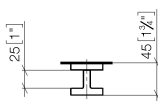
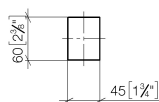
Kit di fissaggio per montaggio su  
vetro monofacciale -

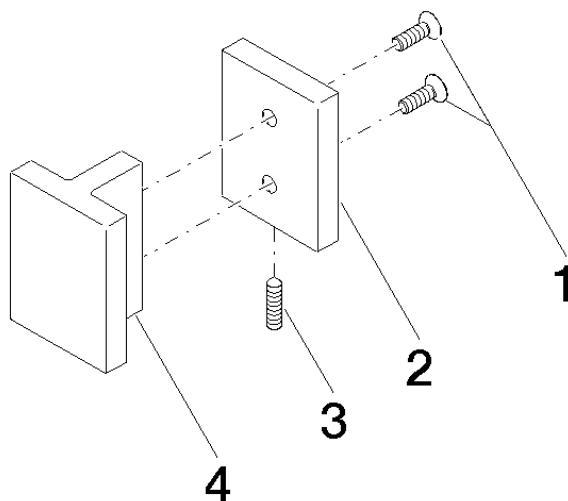
12 350 970 90

●Per l'installazione su piastrelle in  
vetro

11 000 980

mm [inches]





## Elenco delle parti di ricambio

N.	Codice articolo	Denominazione	Quantità necessaria	Tempo di produzione
3	04 31 11 113 00 90	perno	1,00	2
4	08 17 98 558-00	manopola	1,00	10
2	08 17 98 557-00	copertura	1,00	10
1	09 30 30 170 90	vite	2,00	2