







IMO Bocca vasca montaggio a muro - Dark Chrome

IMO

13 801 670 Versione del prodotto da 01/04/2024



- sporgenza 200 mm
- Getto normale squadrate
- diametro foro 37 mm
- ingresso 1/2"
- portata max 25,1 l/min a una pressione idraulica di 3 bar

	Dark Chrome	13 801 670-19
	Cromato	13 801 670-00
	Platinato spazzolato	13 801 670-06
	Light Gold spazzolato	13 801 670-27
	Nero opaco	13 801 670-33
	Cromo spazzolato	13 801 670-93
	Dark Platinum spazzolato	13 801 670-99

Prodotti complementari

raccordo angolare ad incasso - 35 085 970 90



- profondità d'incasso min. 90 mm
- Profondità d'incasso max. 163 mm

mm [inches]

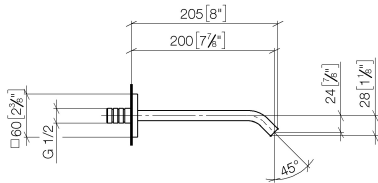
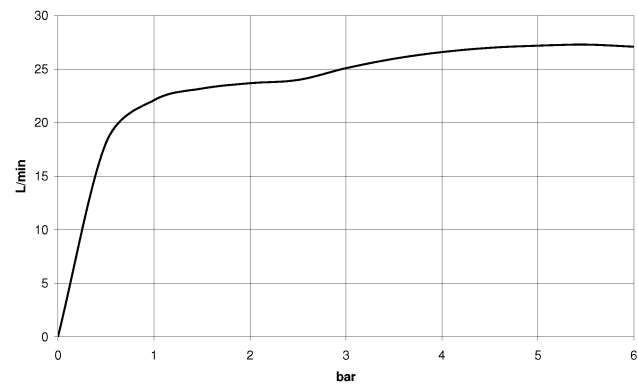


Diagramma di portata



Codes & Standards

ASME A112.18.1	cUPC	Scottish Water Byelaws	UK Water Supply Regulations
----------------	------	---------------------------	--------------------------------



IMO Bocca vasca montaggio a muro - Dark Chrome

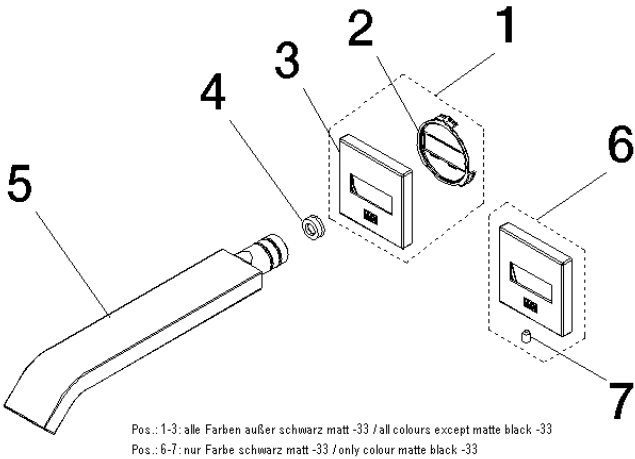
IMO

13 801 670 Versione del prodotto da 01/04/2024

Certificati e sostenibilità

IAPMO_4976

WRAS_2005



Elenco delle parti di ricambio

N.	Codice articolo	Denominazione	Quantità necessaria	Tempo di produzione
1	90 27 67 008 00-19	rosetta	1,00	-
Il pezzo di ricambio non può più essere ordinato, si prega di ordinare l'articolo sostitutivo				
4	09 23 01 057 90	limitatore di portata	1,00	2
2	09 18 40 139 90	alloggio	1,00	2
6	90 27 97 050 00-33	rosetta	1,00	-
Il pezzo di ricambio non può più essere ordinato, si prega di ordinare l'articolo sostitutivo				
5	04 28 22 241 00-19	bocca di erogazione	1,00	60
3	09 27 67 008-19	rosetta	1,00	60
7	09 31 11 058 90	perno	1,00	2