

LISSÉ Bocca vasca montaggio a muro - Platinato spazzolato

LISSÉ

13 801 845 Versione del prodotto da 09/03/2016



- sporgenza 210 mm
- Getto circolare
- diametro foro 37 mm
- ingresso 1/2"
- montaggio con attacco rapido
- portata max 21,5 l/min a una pressione idraulica di 3 bar

	Platinato spazzolato	13 801 845-06
	Cromato	13 801 845-00
	Dark Chrome	13 801 845-19
	Light Gold spazzolato	13 801 845-27
	Nero opaco	13 801 845-33
	Cromo spazzolato	13 801 845-93
	Dark Platinum spazzolato	13 801 845-99

Prodotti complementari

raccordo angolare ad incasso - 35 085 970 90



- Profondità d'incasso max. 163 mm
- profondità d'incasso min. 90 mm

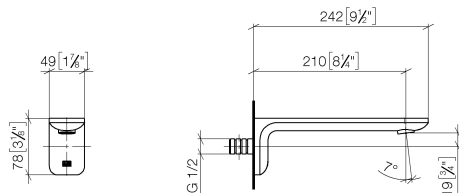
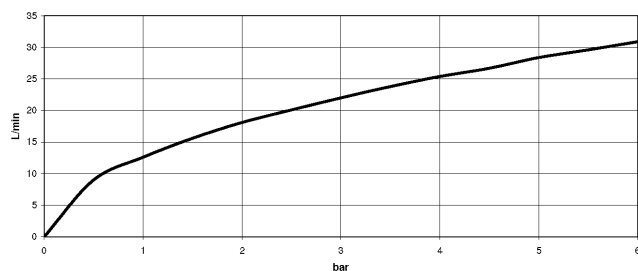


Diagramma di portata



Codes & Standards

ASME A112.18.1

cUPC

DIN 4109

ISO 3822

Scottish Water
Byelaws

UK Water Supply
Regulations

Ü-Zeichen



LISSE Bocca vasca montaggio a muro - Platinato spazzolato

LISSE

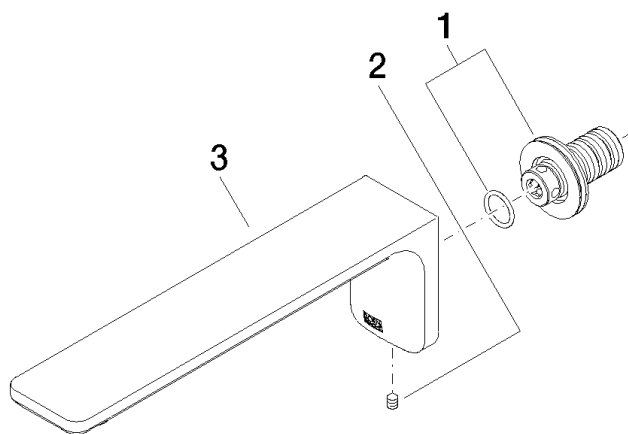
13 801 845 Versione del prodotto da 09/03/2016

Certificati e sostenibilità

IAPMO_4976

LGA_29

WRAS_2207



Elenco delle parti di ricambio

N.	Codice articolo	Denominazione	Quantità necessaria	Tempo di produzione
3	90 11 84 014 02-06	bocca di erogazione	1,00	10
1	90 24 03 108 00 90	set di nippel	1,00	2
2	90 31 11 004 00 90	perno	1,00	2