

MADISON Showerpipe con miscelatore doccia senza doccetta - Platinato spazzolato

26 632 360



- sporgenza doccia a stelo 420 mm
- Soffione doccia: getto a pioggia
- Soffione a pioggia Ø 200 mm
- portata soffione a pioggia max 14 l/min
- Funzione a partire da: 8 l/min
- Deviatore a rotazione doccia a stelo/doccetta
- distanza batteria fino bordo superiore arco 1180mm
- distanza batteria fino soffione a pioggia (bordo inferiore) 1009mm
- Rosetta per supporto doccia Ø 66mm
- Rosetta per fissaggio a muro Ø 70mm
- Rosetta per batteria doccia Ø 60mm
- Interasse 150 mm ± 13 mm
- Flessibile doccetta in metallo 1250mm con protezione antitorsione integrata
- ingresso 1/2"
- Diametro del tubo 20 mm
- Questo prodotto può aiutare un edificio a soddisfare i requisiti dei Green Building Rating Systems, ad es. LEED®, BREEAM®, DGNB

Questo articolo non include la doccetta!

Sistema di sicurezza antiriflusso.

	Platinato spazzolato	26 632 360-06
	Cromato	26 632 360-00
	Platinato	26 632 360-08
	Ottone (Oro 23k)	26 632 360-09
	Ottone spazzolato (Oro 23k)	26 632 360-28
	Dark Platinum spazzolato	26 632 360-99

Prodotti complementari necessari



- MADISON Doccetta - Platinato spazzolato** 28 002 978-06
- Soffione Ø 95mm
 - Doccetta vedi Pagina {PAGE}
 - A tre regolazioni: COMPACT RAIN, COMPACT SOFT FLOW, COMPACT AQUAPRESSURE FLOW, portata max. l/min (a 3 bar)

Prodotti complementari necessari



- MADISON Doccetta FlowReduce - Platinato spazzolato** 28 002 978-06 0010
- Soffione Ø 95mm
 - Doccetta vedi Pagina {PAGE}
 - A tre regolazioni: COMPACT RAIN, COMPACT SOFT FLOW, COMPACT AQUAPRESSURE FLOW, portata max. l/min (a 3 bar)

Prodotti complementari necessari



- MADISON Doccetta in metallo con manico in porcellana FlowReduce - Platinato spazzolato** 28 002 970-06 0010

MADISON Showerpipe con miscelatore doccia senza doccetta - Platinato spazzolato

26 632 360
mm [inches]

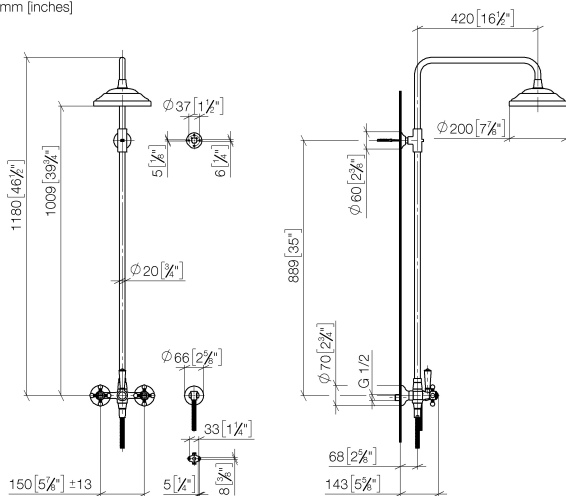
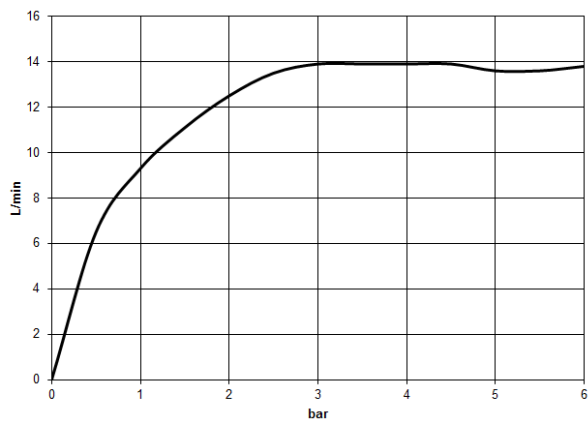


Diagramma di portata



Codes & Standards

DIN 4109

EN 1717

ISO 3822

Scottish Water
Byelaws

UK Water Supply
Regulations

Ü-Zeichen



MADISON Showerpipe con miscelatore doccia senza doccetta - Platinato spazzolato

26 632 360

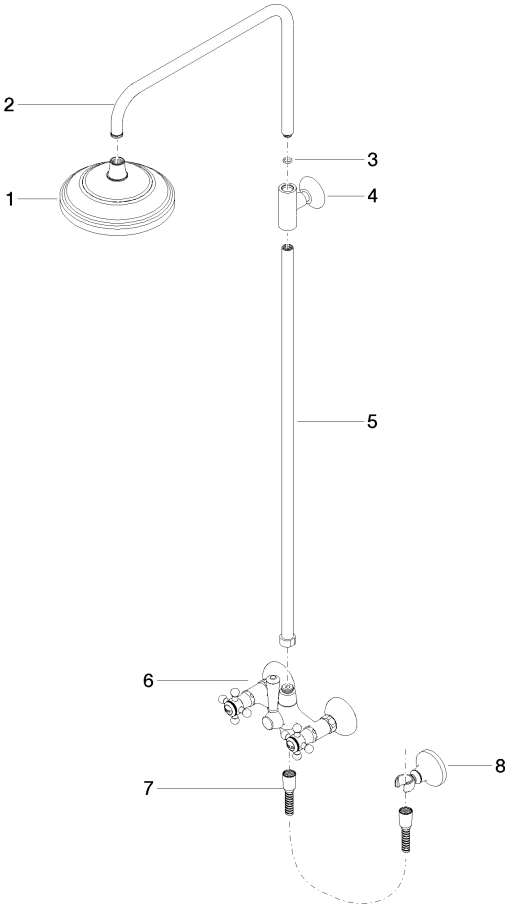
Certificati

Belgaqua_21-023-2 LGA_29

WRAS_2204

MADISON Showerpipe con miscelatore doccia senza doccetta - Platinato
spazzolato

26 632 360
Parts for other
finishes can be found
here: Cromato



Elenco delle parti di ricambio

N.	Codice articolo	Denominazione	Quantità necessaria	Tempo di produzione
1	04 12 05 038 01-06	doccia	1	10
2	04 28 22 101 20-06	bocca di erogazione	1	10
3	90 14 10 011 00 90	guarnizione	1	2
4	90 17 11 033 00-06	sostegno	1	-
Il pezzo di ricambio non può più essere ordinato, si prega di ordinare l'articolo sostitutivo				
5	90 28 22 096 00-06	tubo	1	10
6	04 17 10 001 00-06	rubinetterie	1	60
7	28 104 970-06	Flessibile metallico per doccetta 1/2" x 1/2" x 1250 mm - Platinato spazzolato	1	2
8	28 050 410-06	sostegno	1	60