

LISSE Gruppo vasca tre fori con miscelatore monocomando per montaggio bordo vasca - Platinato spazzolato

LISSE

27 412 845 Versione del prodotto da 01/04/2024



- Bocca: getto circolare con aria
- portata max 16,9 l/min a una pressione idraulica di 3 bar
- Doccetta: COMPACT RAIN, portata max. 6,8 l/min (a 3 bar)
- Gruppo doccetta con flessibile con sistema anticalcare
- sporgenza 200 mm
- deviatore automatico vasca/doccia
- altezza rubinetteria 141 mm
- altezza fino al rompigitto 88 mm
- diametro foro rubinetteria 32 mm
- diametro foro miscelatore monocomando 35 mm
- Diametro foro gruppo doccetta con flessibile 32 mm
- Rosetta per gruppo doccetta con flessibile Ø 50mm
- Flessibile doccetta in metallo 1750mm con protezione antitorsione integrata

Sistema di sicurezza antiriflusso.

	Platinato spazzolato	27 412 845-06
	Cromato	27 412 845-00
	Dark Chrome	27 412 845-19
	Light Gold spazzolato	27 412 845-27
	Nero opaco	27 412 845-33
	Cromo spazzolato	27 412 845-93
	Dark Platinum spazzolato	27 412 845-99

Prodotti complementari



Sistema di montaggio Perfecto - 12 614 970 90

Prodotti complementari



Rosette decorative per sistema Perfecto - Platinato spazzolato 12 801 970-06
• 1 paio

LISSÉ Gruppo vasca tre fori con miscelatore monocomando per montaggio bordo vasca - Platinato spazzolato

LISSÉ

27 412 845 Versione del prodotto da 01/04/2024

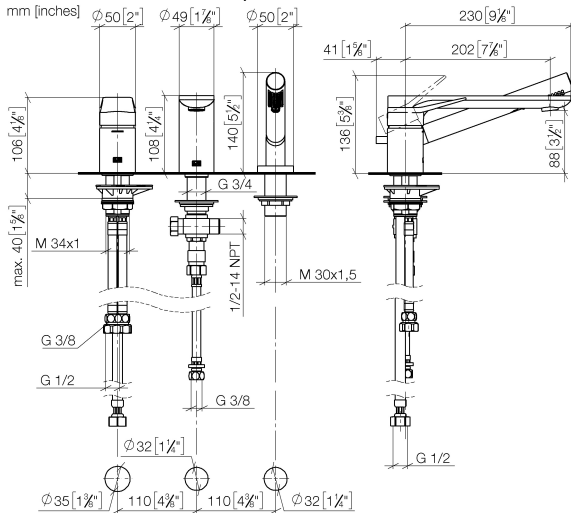
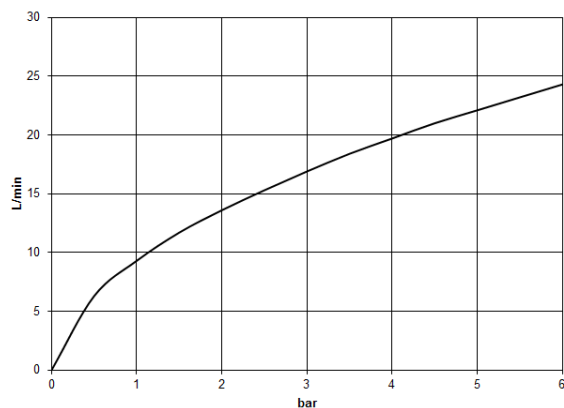


Diagramma di portata



Codes & Standards

ASME A112.18.1

cUPC

DIN 4109

EN 1717

ISO 3822

Ü-Zeichen



LISSÉ Gruppo vasca tre fori con miscelatore monocomando per montaggio bordo vasca - Platinato spazzolato

LISSÉ

27 412 845 Versione del prodotto da 01/04/2024

Certificati e sostenibilità

IAPMO_4976

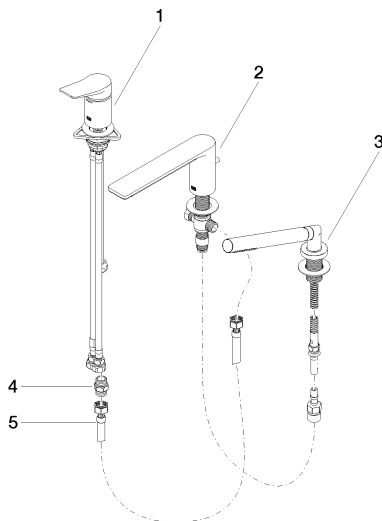
LGA_29

Belgaqua_24-008-2

**LISSÉ Gruppo vasca tre fori con miscelatore monocomando per montaggio
bordo vasca - Platinato spazzolato**

LISSÉ

27 412 845 Versione del prodotto da 01/04/2024



Elenco delle parti di ricambio

N.	Codice articolo	Denominazione	Quantità necessaria	Tempo di produzione
3	27 702 979-06	Gruppo doccetta con flessibile per montaggio bordo vasca - Platinato spazzolato	1,00	10
5	12 502 970 90	Tubo flessibile di mandata 1/2" x 1/2" x 400 mm -	1,00	2
1	29 300 845-06	attacco	1,00	60
2	13 512 845-06	bocca di erogazione	1,00	60
4	90 24 03 168 00 90	ugello	1,00	2