

MEM Gruppo vasca con doccetta per montaggio bordo vasca - Cromato

MEM

27 532 782 Versione del prodotto da 10/03/2014



- sporgenza 220 mm
- Bocca: getto normale squadrato
- portata max 27,3 l/min a una pressione idraulica di 3 bar
- Doccetta: COMPACT RAIN, portata max. 6,8 l/min (a 3 bar)
- Gruppo doccetta con flessibile con sistema anticalcare
- deviatore automatico vasca/doccia
- altezza rubinetteria 300 mm
- altezza fino al rompighetto 170 mm
- diametro foro piletta 32 mm
- diametro foro rubinetteria 32 mm
- Diametro foro gruppo doccetta con flessibile 32 mm
- rosetta per bocca 60 x 60mm
- Rosetta per gruppo doccetta con flessibile 60 x 60mm
- Rosetta per rubinetto laterale 60 x 60mm
- Flessibile doccetta in metallo 1750mm con protezione antitorsione integrata

Sistema di sicurezza antiriflusso.

	Cromato	27 532 782-00
	Platinato spazzolato	27 532 782-06
	Platinato	27 532 782-08
	Dark Chrome	27 532 782-19
	Ottone spazzolato (Oro 23k)	27 532 782-28
	Champagne spazzolato (Oro 22k)	27 532 782-46
	Champagne (Oro 22k)	27 532 782-47
	Dark Platinum spazzolato	27 532 782-99

Prodotti complementari



Sistema di montaggio Perfecto - 12 614 970 90

Prodotti complementari



Rosette decorative per sistema Perfecto - Cromato 12 801 970-00
• 1 paio

27 532 782 Versione del prodotto da 10/03/2014

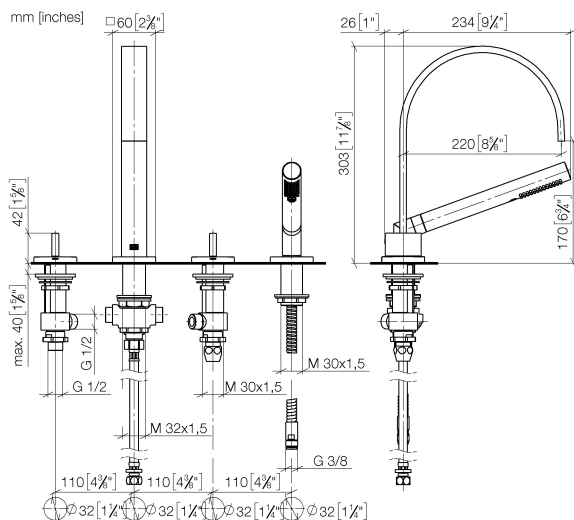
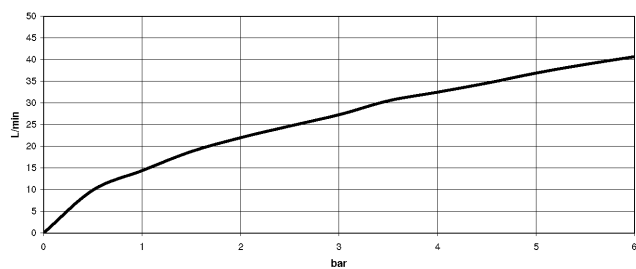


Diagramma di portata



Codes & Standards

ASME A112.18.1	cUPC	DIN 4109	EN 1717
ISO 3822	Scottish Water Byelaws	UK Water Supply Regulations	Ü-Zeichen



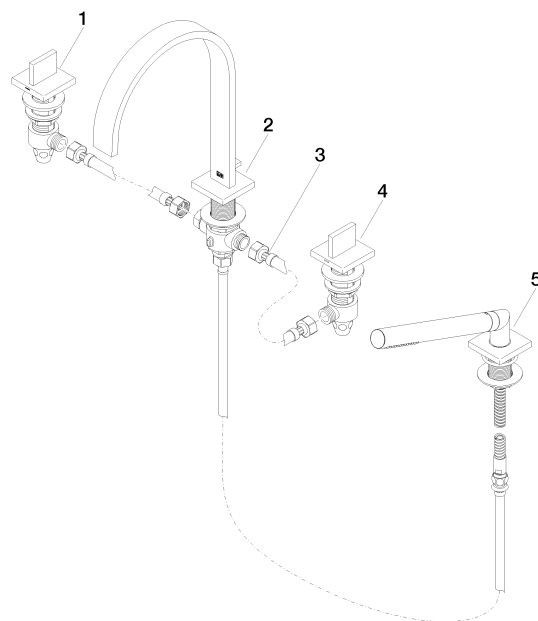
MEM Gruppo vasca con doccetta per montaggio bordo vasca - Cromato

MEM

27 532 782 Versione del prodotto da 10/03/2014

Certificati e sostenibilità

WRAS_2306	IAPMO_4976	LGA_9	Belgaqua_21-026-2
-----------	------------	-------	-------------------



Elenco delle parti di ricambio

N.	Codice articolo	Denominazione	Quantità necessaria	Tempo di produzione
4	20 000 782-00	MEM Rubinetto laterale chiusura senso orario acqua fredda - Cromato	1,00	10
1	20 000 783-00	MEM Rubinetto laterale chiusura senso antiorario acqua calda - Cromato	1,00	10
3	12 502 970 90	Tubo flessibile di mandata 1/2" x 1/2" x 400 mm -	1,00	2
5	27 702 980-00	Gruppo doccetta con flessibile per montaggio bordo vasca - Cromato	1,00	10
2	90 28 22 268 00-00	90282226800-00	1,00	10