

## Gruppo doccetta con flessibile con rosette separate FlowReduce - Dark Platinum spazzolato

27 808 980 Versione del prodotto da 4/1/2024



- COMPACT RAIN, portata max. 6,8 l/min (a 3 bar)
- con sistema anticalcare
- uscita doccetta 3/8"
- rosetta per raccordo curvo 60 x 60mm
- Rosetta per supporto doccia 60 x 60mm
- Flessibile doccetta in metallo 1250mm con protezione antitorsione integrata
- raccordo curvo 1/2"
- Questo prodotto può aiutare un edificio a soddisfare i requisiti dei Green Building Rating Systems, ad es. LEED®, BREEAM®, DGNB

Sistema di sicurezza antiriflusso.

	Dark Platinum spazzolato	27 808 980-99 0010
	Cromato	27 808 980-00
	Cromato	27 808 980-00 0010
	Platinato spazzolato	27 808 980-06
	Platinato spazzolato	27 808 980-06 0010
	Platinato	27 808 980-08
	Platinato	27 808 980-08 0010
	Dark Chrome	27 808 980-19
	Dark Chrome	27 808 980-19 0010
	Light Gold spazzolato	27 808 980-27 0010
	Light Gold spazzolato	27 808 980-27
	Ottone spazzolato (Oro 23k)	27 808 980-28 0010
	Ottone spazzolato (Oro 23k)	27 808 980-28
	Nero opaco	27 808 980-33
	Nero opaco	27 808 980-33 0010
	Champagne spazzolato (Oro 22k)	27 808 980-46 0010
	Champagne (Oro 22k)	27 808 980-47 0010
	Cromo spazzolato	27 808 980-93
	Cromo spazzolato	27 808 980-93 0010
	Dark Platinum spazzolato	27 808 980-99

### Prodotti complementari

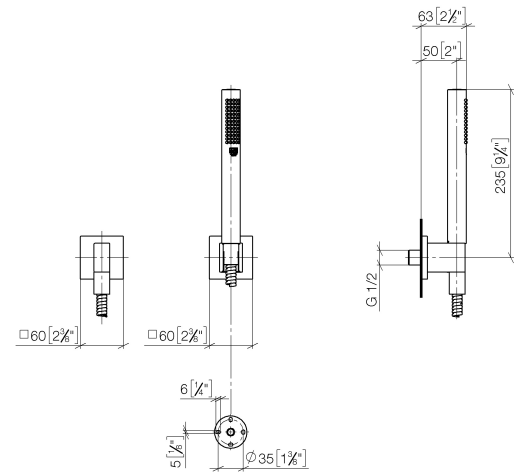
**raccordo angolare ad incasso - 35 085 970 90**



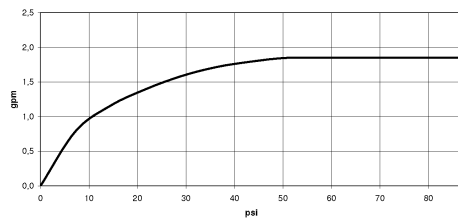
- Profondità d'incasso max. mm
- profondità d'incasso min. mm

**Gruppo doccia con flessibile con rosette separate FlowReduce - Dark  
Platinum spazzolato**

27 808 980    Versione del prodotto da 4/1/2024  
mm [inches]



**Diagramma di portata**



**Codes & Standards**

ASME A112.18.1    cUPC    DIN 4109    ISO 3822

**Ü-Zeichen**



## Gruppo doccia con flessibile con rosette separate FlowReduce - Dark Platinum spazzolato

---

27 808 980 Versione del prodotto da 4/1/2024

Certificati

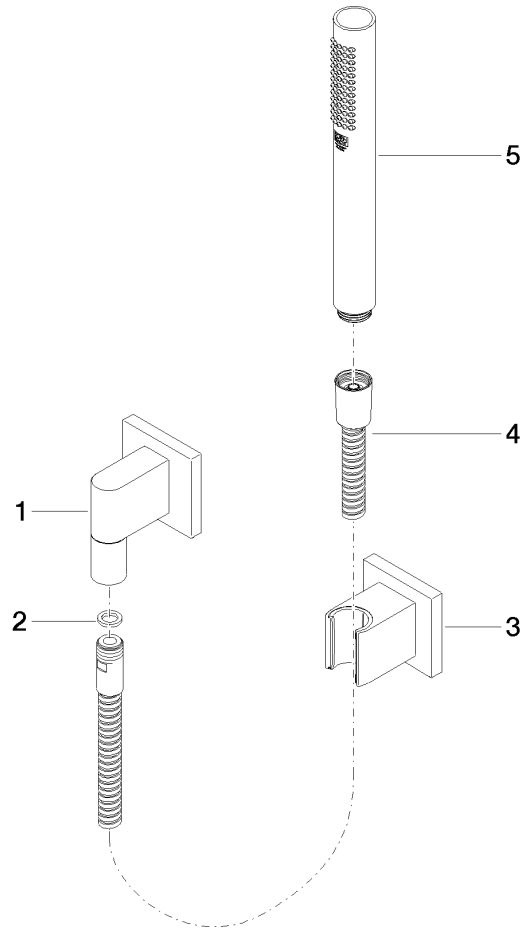
---

LGA\_29

IAPMO\_4976

Gruppo doccia con flessibile con rosette separate FlowReduce - Dark  
 Platinum spazzolato

27 808 980    Versione del prodotto da 4/1/2024



Elenco delle parti di ricambio

N.	Codice articolo	Denominazione	Quantità necessaria	Tempo di produzione
1	28 450 980-99	Raccordo curvo - Dark Platinum spazzolato	1	20
2	90 14 20 026 00 90	guarnizione	1	2
3	28 050 980-99	Supporto doccia - Dark Platinum spazzolato	1	20
4	90 30 02 072 00-99	Flessibile metallico per doccia 1/2" x 3/8" x 1250 mm - Dark Platinum spazzolato	1	20
5	90 12 11 140 41-99	doccia	1	20