

28 018 832



- A tre o cinque stadi di regolazione: getto normale, getto soft, getto massaggio
- con sistema anticalcare
- Soffione Ø 100mm
- ingresso 1/2"
- portata max 7,6 l/min
- Questo prodotto può aiutare un edificio a soddisfare i requisiti dei Green Building Rating Systems, ad es. LEED®, BREEAM®, DGNB

Sistema di sicurezza antiriflusso.



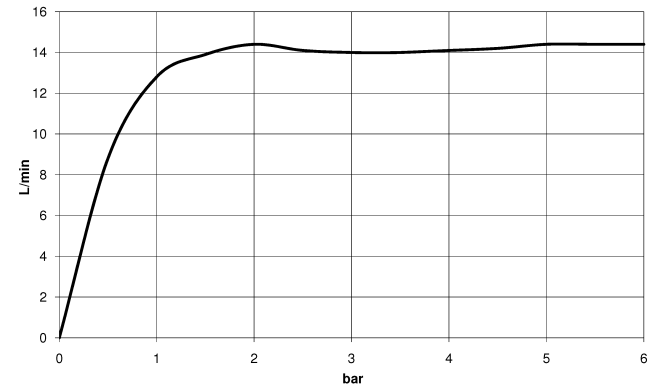
	Soft Black	28 018 832-69
	Cromato	28 018 832-00

Diagramma di portata



Codes & Standards

DIN 4109	ISO 3822	Scottish Water Byelaws	UK Water Supply Regulations
----------	----------	---------------------------	--------------------------------

Ü-Zeichen



## Doccetta - Soft Black

SERIES SPECIFIC

28 018 832

Certificati e sostenibilità

LGA\_29

WRAS\_2210