

SERIE NEUTRO Doccetta - Dark Chrome

IMO

28 025 979



- Soffione Ø 100mm
- COMPACT RAIN, portata max. 5 l/min (a 3 bar)
- con sistema anticalcare
- ingresso 1/2"
- Questo prodotto può aiutare un edificio a soddisfare i requisiti dei Green Building Rating Systems, ad es. LEED®, BREEAM®, DGNB

Sistema di sicurezza antiriflusso.

Compatibile con: IMO, LULU, MADISON, MEM, TARA, CL.1, LISSÉ, VAIA, META, CYO

| | | |
|--|--------------------------------|--------------------|
|  | Dark Chrome | 28 025 979-19 0010 |
|  | Cromato | 28 025 979-00 0010 |
|  | Platinato spazzolato | 28 025 979-06 0010 |
|  | Platinato | 28 025 979-08 0010 |
|  | Light Gold | 28 025 979-26 0010 |
|  | Ottone spazzolato (Oro 23k) | 28 025 979-28 0010 |
|  | Nero opaco | 28 025 979-33 0010 |
|  | Champagne spazzolato (Oro 22k) | 28 025 979-46 0010 |
|  | Champagne (Oro 22k) | 28 025 979-47 0010 |
|  | Cromo spazzolato | 28 025 979-93 0010 |
|  | Dark Platinum spazzolato | 28 025 979-99 0010 |

28 025 979

mm [inches]

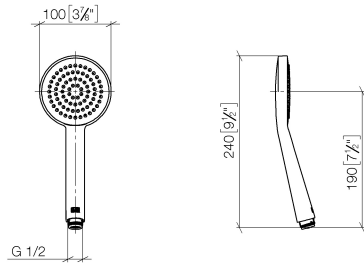
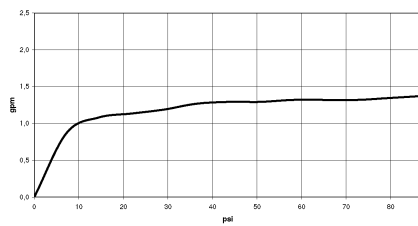
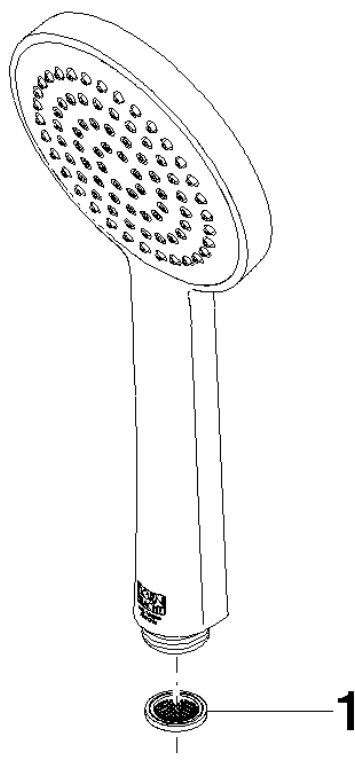


Diagramma di portata



Versione del prodotto da 4/1/2023

Parts for other
finishes can be found
here: [Cromato](#)





SERIE NEUTRO Doccetta - Dark Chrome

IMO

28 025 979

Elenco delle parti di ricambio

Versione del prodotto da 4/1/2023

| N. | Codice articolo | Denominazione | Quantità necessaria | Tempo di produzione |
|----|-----------------|---------------|---------------------|---------------------|
| | 09 23 01 039 90 | setaccio | 1 | 2 |