

Soffione a pioggia per collegamento a soffitto 300 mm - Bronzo spazzolato

SERIES SPECIFIC

28 031 970 Versione del prodotto da 01/05/2022



- Soffione a pioggia Ø 300 mm
- PURE RAIN, portata max 12 l/min (a 3 bar)
- PURIFY RAIN, portata max 6 l/min (a 3 bar)
- con sistema anticalcare

Dati tecnici:

- Distanza dal soffitto al bordo inferiore del soffione 40 mm
- Per un controllo simultaneo dei diversi getti, raccomandiamo l'uso del sistema termostatico XTool

	Bronzo spazzolato	28 031 970-42
	Cromato	28 031 970-00
	Platinato spazzolato	28 031 970-06
	Platinato	28 031 970-08
	Dark Chrome	28 031 970-19
	Light Gold	28 031 970-26
	Light Gold spazzolato	28 031 970-27
	Ottone spazzolato (Oro 23k)	28 031 970-28
	Nero opaco	28 031 970-33
	Dark Brass spazzolato	28 031 970-39
	Champagne spazzolato (Oro 22k)	28 031 970-46
	Champagne (Oro 22k)	28 031 970-47
	Cromo spazzolato	28 031 970-93
	Dark Platinum spazzolato	28 031 970-99

Prodotti complementari necessari



Scatola di installazione a soffitto 35 041 970 90

UP con fissaggio a soffitto -

- Kit componenti interni
- profondità d'incasso min. 90 mm
- Profondità d'incasso max. 115 mm
- 2x uscita filettatura int. 1/2"

mm [inches]

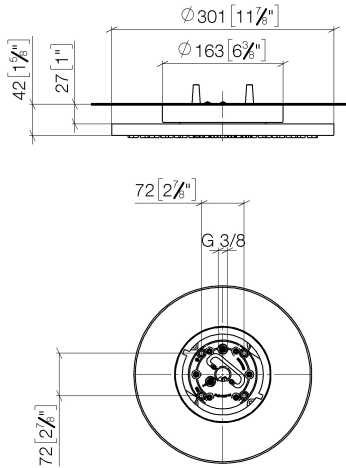
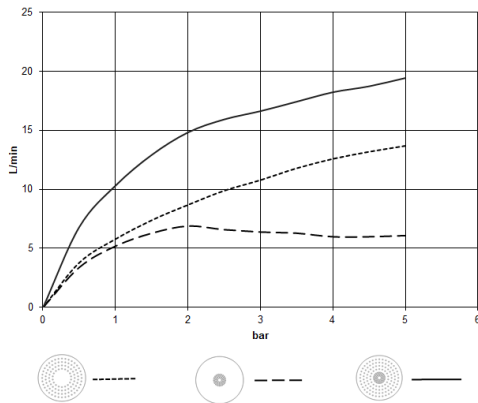


Diagramma di portata



Codes & Standards

DIN 4109

ISO 3822

Scottish Water
Byelaws

UK Water Supply
Regulations

Ü-Zeichen



Soffione a pioggia per collegamento a soffitto 300 mm - Bronzo spazzolato

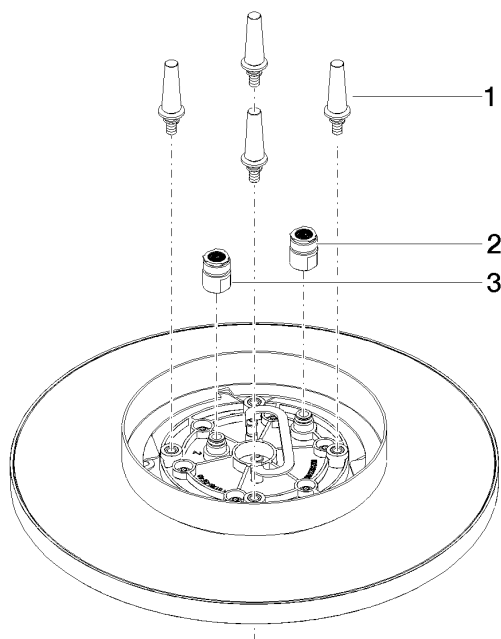
SERIES SPECIFIC

28 031 970 Versione del prodotto da 01/05/2022

Certificati e sostenibilità

LGA_38

WRAS_240502



Elenco delle parti di ricambio

N.	Codice articolo	Denominazione	Quantità necessaria	Tempo di produzione
2	90 24 03 309 01 90	attacco	1,00	2
3	90 24 03 309 00 90	attacco	1,00	2
1	90 17 20 263 00 90	set di fissaggio	1,00	2