


Soffione a pioggia per collegamento a soffitto con luce 300 mm - Platinato spazzolato

SERIES SPECIFIC

28 032 970 Versione del prodotto da 01/05/2022



- Soffione a pioggia Ø 300 mm
- PURE RAIN, portata max 12 l/min (a 3 bar)
- PURIFY RAIN, portata max 6 l/min (a 3 bar)
- con sistema anticalcare

Dati tecnici:

- Distanza dal soffitto al bordo inferiore del soffione 40 mm

Modulo di alimentazione a soffitto

- 350 mA (CC)

Illuminazione spot

- Colore della luce LED circa 3000 K
- Lampadine protette dai getti d'acqua

Elettrico:

- Tecnologia: LED, non dimmerabile
- Fornito dal cliente: Interruttore della luce
- Contiene lampadine di classe di efficienza energetica

Suggerimenti per la pianificazione:

- Non adatto per uso esterno.
- Non adatto all'uso in un bagno turco.
- Non adatto per l'uso in ambienti clorurati o salini.
- Osservare le disposizioni relative alle zone di protezione secondo DIN VDE 0100, parte 701 (IEC 60364-7-701)

	Platinato spazzolato	28 032 970-06
	Cromato	28 032 970-00
	Platinato	28 032 970-08
	Dark Chrome	28 032 970-19
	Light Gold	28 032 970-26
	Light Gold spazzolato	28 032 970-27
	Ottone spazzolato (Oro 23k)	28 032 970-28
	Nero opaco	28 032 970-33
	Dark Brass spazzolato	28 032 970-39
	Bronzo spazzolato	28 032 970-42
	Champagne spazzolato (Oro 22k)	28 032 970-46
	Champagne (Oro 22k)	28 032 970-47
	Cromo spazzolato	28 032 970-93
	Dark Platinum spazzolato	28 032 970-99

Prodotti complementari necessari



Scatola di installazione a soffitto 35 042 970 90 UP per collegamento a soffitto con luce -

- profondità d'incasso min. 90 mm
- Profondità d'incasso max. 115 mm
- 2x ingressi filettatura int. 1/2"
- Input 100-240 V CA 50-60Hz
- Kit componenti interni
- Output 350 mA SELV / classe 2
- Fornito dal cliente: Interruttore della luce

Soffione a pioggia per collegamento a soffitto con luce 300 mm - Platinato spazzolato

SERIES SPECIFIC

28 032 970 Versione del prodotto da 01/05/2022
mm [inches]

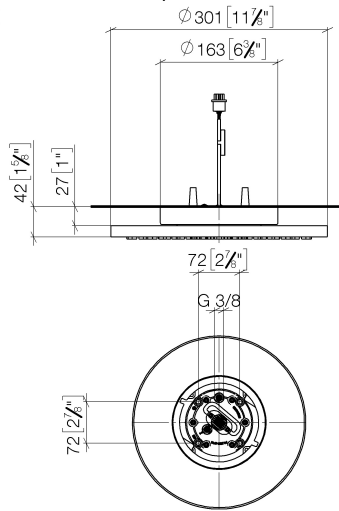
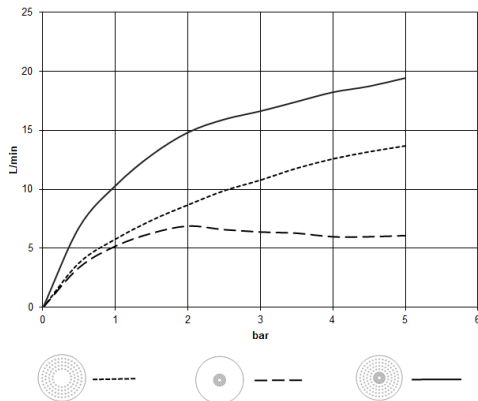


Diagramma di portata



Codes & Standards

DIN 4109

ISO 3822

Scottish Water
Byelaws

UK Water Supply
Regulations

Ü-Zeichen



Soffione a pioggia per collegamento a soffitto con luce 300 mm - Platinato spazzolato

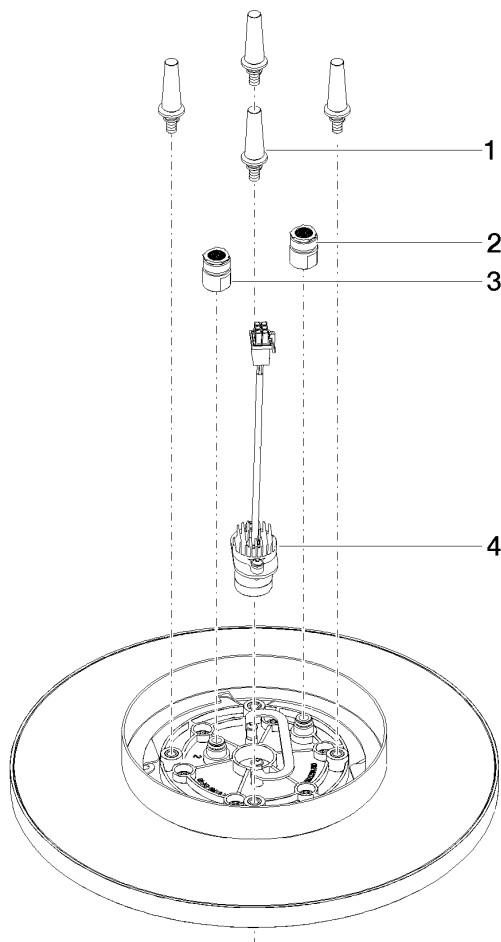
SERIES SPECIFIC

28 032 970 Versione del prodotto da 01/05/2022

Certificati e sostenibilità

LGA_38

WRAS_240502



Elenco delle parti di ricambio

N.	Codice articolo	Denominazione	Quantità necessaria	Tempo di produzione
1	90 17 20 263 00 90	set di fissaggio	1,00	2
2	90 24 03 309 01 90	attacco	1,00	2
3	90 24 03 309 00 90	attacco	1,00	2
4	90 10 01 225 00 90	accessori elettrici	1,00	2