

Soffione a pioggia per installazione a controsoffitto con luce 300 x 240 mm - Platinato

SERIES SPECIFIC

28 044 980 Versione del prodotto da 01/05/2022



- soffione a pioggia 300 x 240mm
- PURE RAIN, portata max 12 l/min (a 3 bar)
- PURIFY RAIN, portata max 6 l/min (a 3 bar)
- con sistema anticalcare

Dati tecnici:

- profondità d'incasso min. 137 mm

Modulo di alimentazione a soffitto

- 12 V DC (CV)

Elettrico:

Illuminazione spot

- Luce colorata a LED RGBW

Illuminazione dell'ambiente

- Lampadine protette dai getti d'acqua

Comando

- Da predisporre a cura del cliente: Zigbee Gateway
- Controller ZigBee Light Link RGBW

Ambiente

Suggerimenti per la pianificazione:

- Non adatto per uso esterno.
- Non adatto all'uso in un bagno turco.
- Non adatto per l'uso in ambienti clorurati o salini.
- Osservare le disposizioni relative alle zone di protezione secondo DIN VDE 0100, parte 701 (IEC 60364-7-701)
- Dornbracht consiglia di rivolgersi a un integratore di sistemi.

Include luci di classe energetica G

Include luci di classe energetica G

	Platinato	28 044 980-08
	Cromato	28 044 980-00
	Platinato spazzolato	28 044 980-06
	Dark Chrome	28 044 980-19
	Light Gold spazzolato	28 044 980-27
	Ottone spazzolato (Oro 23k)	28 044 980-28
	Nero opaco	28 044 980-33
	Dark Brass spazzolato	28 044 980-39
	Champagne spazzolato (Oro 22k)	28 044 980-46
	Champagne (Oro 22k)	28 044 980-47
	Cromo spazzolato	28 044 980-93
	Dark Platinum spazzolato	28 044 980-99

Prodotti complementari necessari



Scatola di installazione a soffitto UP per installazione a controsoffitto con luce -

35 044 970 90

- scatola installazione ad incasso 360 x 300 mm RAL 9003 bianco
- Profondità d'incasso 137mm
- Input 100-240 V CA 50-60Hz
- Kit componenti interni
- Output 12 V CC SELV / Classe 2
- Controller ZigBee Light Link RGBW

Soffione a pioggia per installazione a controsoffitto con luce 300 x 240 mm - Platinato

SERIES SPECIFIC

28 044 980 Versione del prodotto da 01/05/2022

mm [inches]

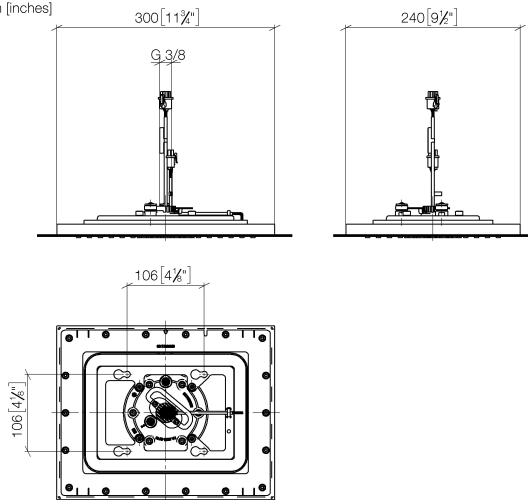
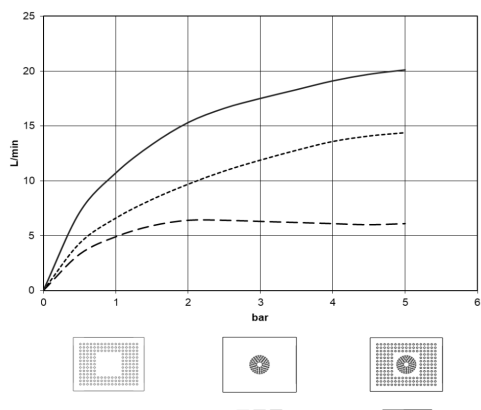


Diagramma di portata



Codes & Standards

DIN 4109

ISO 3822

Scottish Water
Byelaws

UK Water Supply
Regulations

Ü-Zeichen



Soffione a pioggia per installazione a controsoffitto con luce 300 x 240 mm - Platinato

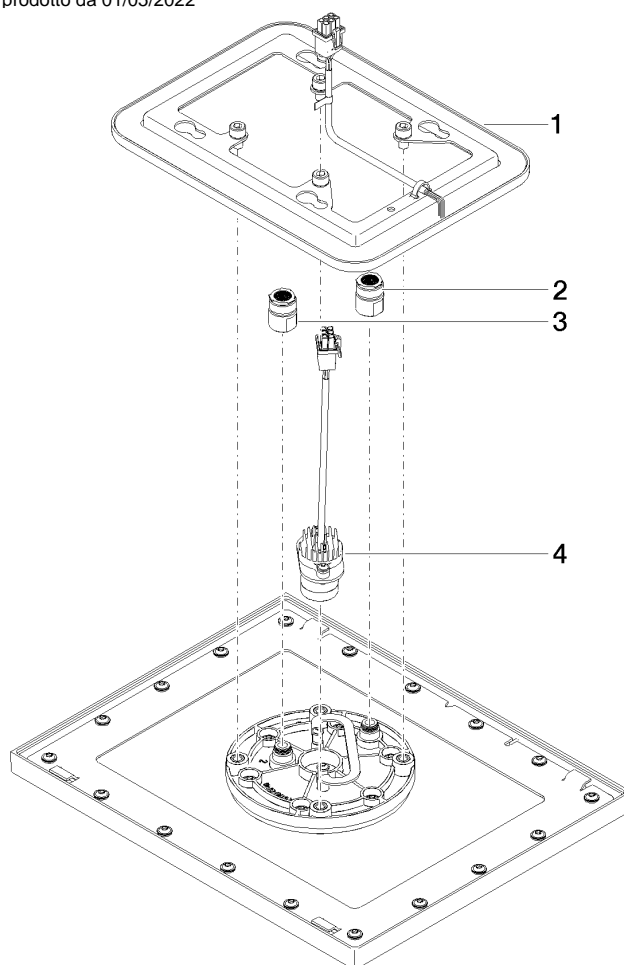
SERIES SPECIFIC

28 044 980 Versione del prodotto da 01/05/2022

Certificati e sostenibilità

LGA_38

WRAS_240502



Elenco delle parti di ricambio

N.	Codice articolo	Denominazione	Quantità necessaria	Tempo di produzione
4	90 10 01 225 00 90	accessori elettrici	1,00	2
2	90 24 03 309 01 90	attacco	1,00	2
3	90 24 03 309 00 90	attacco	1,00	2
1	90 10 01 224 00 90	accessori elettrici	1,00	2