

## Doccia testa - Dark Chrome

## SERIES SPECIFIC

28 504 979 Versione del prodotto da 01/10/2023



- Soffione Ø 100mm
- PURIFY RAIN, portata max 7 l/min (a 3 bar)
- Funzione a partire da: 6 l/min
- con sistema anticalcare

### Dati tecnici:

- sporgenza 180-210 mm
- snodo sferico 30° orientabile
- rosetta Ø 55 mm
- ingresso 1/2"

|  |                                |               |
|--|--------------------------------|---------------|
|  | Dark Chrome                    | 28 504 979-19 |
|  | Cromato                        | 28 504 979-00 |
|  | Platinato spazzolato           | 28 504 979-06 |
|  | Platinato                      | 28 504 979-08 |
|  | Light Gold                     | 28 504 979-26 |
|  | Light Gold spazzolato          | 28 504 979-27 |
|  | Ottone spazzolato (Oro 23k)    | 28 504 979-28 |
|  | Nero opaco                     | 28 504 979-33 |
|  | Dark Brass spazzolato          | 28 504 979-39 |
|  | Bronzo spazzolato              | 28 504 979-42 |
|  | Champagne spazzolato (Oro 22k) | 28 504 979-46 |
|  | Champagne (Oro 22k)            | 28 504 979-47 |
|  | Cromo spazzolato               | 28 504 979-93 |
|  | Dark Platinum spazzolato       | 28 504 979-99 |

## Prodotti complementari

### raccordo angolare ad incasso - 35 085 970 90

- Profondità d'incasso max. 163 mm
- profondità d'incasso min. 90 mm



mm [inches]

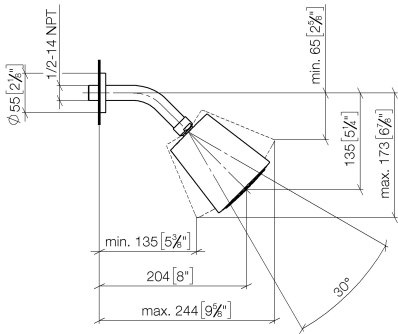
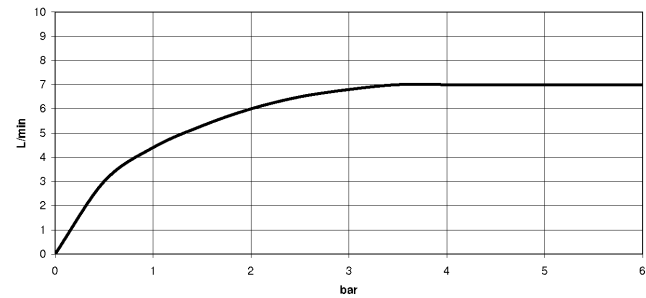


Diagramma di portata



Codes & Standards

|          |         |          |           |
|----------|---------|----------|-----------|
| DIN 4109 | EN 1112 | ISO 3822 | Ü-Zeichen |
|----------|---------|----------|-----------|



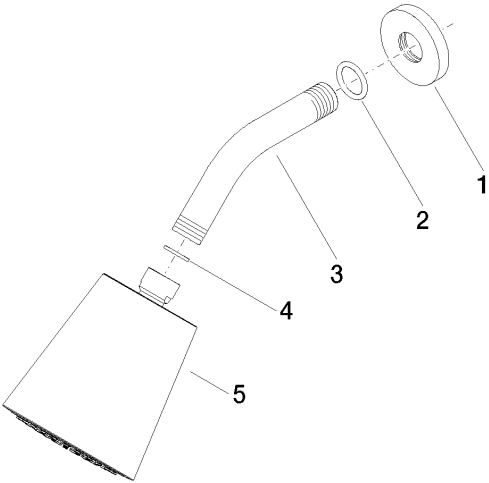
## Doccia testa - Dark Chrome

SERIES SPECIFIC

28 504 979    Versione del prodotto da 01/10/2023

### Certificati e sostenibilità

DVGW\_DW-            LGA\_19  
6517DN0



Elenco delle parti di ricambio

| N. | Codice articolo    | Denominazione | Quantità necessaria | Tempo di produzione |
|----|--------------------|---------------|---------------------|---------------------|
| 4  | 90 14 20 002 00 90 | guarnizione   | 1,00                | 2                   |
| 1  | 09 27 22 503-19    | rosetta       | 1,00                | 20                  |
| 3  | 09 11 03 011-19    | attacco       | 1,00                | 20                  |
| 2  | 90 14 10 026 00 90 | guarnizione   | 1,00                | 2                   |
| 5  | 90 12 05 054 00-19 | doccia        | 1,00                | 20                  |