

## Doccia testa - Cromo spazzolato

TARA

28 504 979



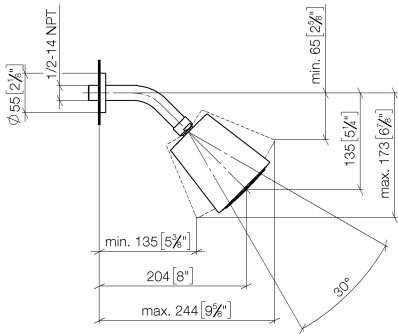
- sporgenza 180-210 mm
- snodo sferico 30° orientabile
- PURIFY RAIN, portata max 7 l/min (a 3 bar)
- Funzione a partire da: 6 l/min
- con sistema anticalcare
- Soffione Ø 100mm
- rosetta Ø 55 mm
- ingresso 1/2"

Compatibile con: TARA, LISSÉ, VAIA, META

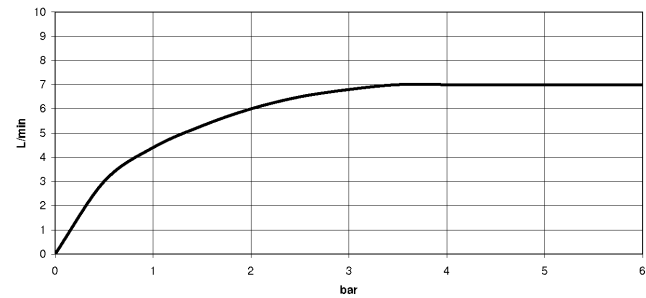
	Cromo spazzolato	28 504 979-93
	Cromato	28 504 979-00
	Platinato spazzolato	28 504 979-06
	Platinato	28 504 979-08
	Dark Chrome	28 504 979-19
	Light Gold	28 504 979-26
	Light Gold spazzolato	28 504 979-27
	Ottone spazzolato (Oro 23k)	28 504 979-28
	Nero opaco	28 504 979-33
	Bronzo spazzolato	28 504 979-42
	Champagne spazzolato (Oro 22k)	28 504 979-46
	Champagne (Oro 22k)	28 504 979-47
	Dark Platinum spazzolato	28 504 979-99

28 504 979

mm [inches]



### Diagramma di portata

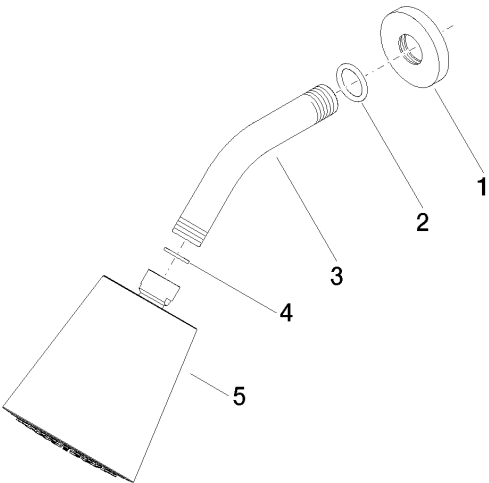


### Certificati

DVGW\_DW- LGA\_19924.  
6517DN0118.

28 504 979

Parts for other  
finishes can be found  
here: Cromato



Elenco delle parti di ricambio

N.	Codice articolo	Denominazione	Quantità necessaria	Tempo di produzione
1	09 27 22 003-93	rosetta	1	20
2	90 14 10 026 00 90	guarnizione	1	2
3	09 11 03 011-93	attacco	1	20
4	90 14 20 002 00 90	guarnizione	1	2
5	90 12 05 054 00-93	doccia	1	20