

MADISON Soffione a pioggia con fissaggio a muro FlowReduce 200 mm - Dark Brass spazzolato

MADISON

28 544 977 Versione del prodotto da 01/07/2025




- Soffione a pioggia Ø 200 mm
- Getto a pioggia
- portata max 7 l/min
- Funzione a partire da: 6,5 l/min
- con sistema anticalcare

Dati tecnici:

- sporgenza 435 mm
- rosetta Ø 55 mm
- ingresso 1/2"

Note:

- Questo prodotto può aiutare un edificio a soddisfare i requisiti dei Green Building Rating Systems, ad es. LEED®, BREEAM®, DGNB

	Dark Brass spazzolato	28 544 977-39
	Cromato	28 544 977-00
	Platinato spazzolato	28 544 977-06
	Platinato	28 544 977-08
	Ottone (Oro 23k)	28 544 977-09
	Ottone spazzolato (Oro 23k)	28 544 977-28
	Dark Platinum spazzolato	28 544 977-99

MADISON Soffione a pioggia con fissaggio a muro FlowReduce 200 mm - Dark Brass spazzolato

MADISON

28 544 977 Versione del prodotto da 01/07/2025
mm [inches]

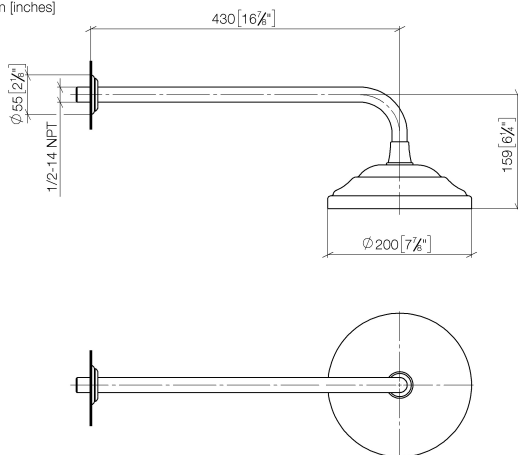
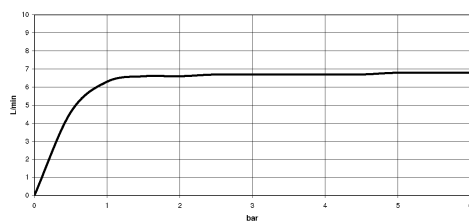


Diagramma di portata



Codes & Standards

DIN 4109

ISO 3822

Scottish Water
Byelaws

UK Water Supply
Regulations

Ü-Zeichen



MADISON Soffione a pioggia con fissaggio a muro FlowReduce 200 mm - Dark Brass spazzolato

MADISON

28 544 977 Versione del prodotto da 01/07/2025

Certificati e sostenibilità

LGA_38

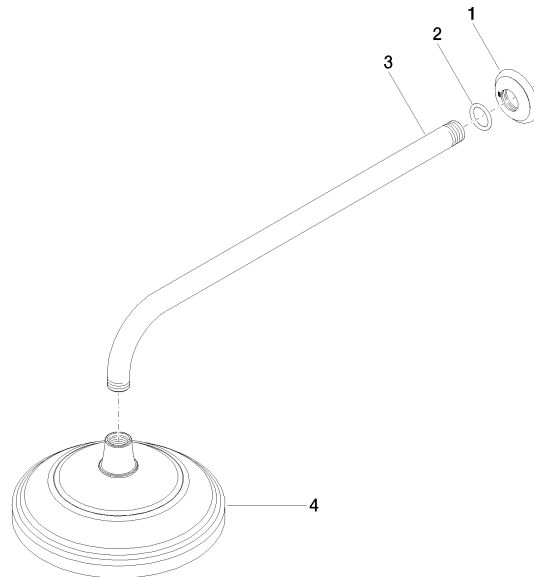
WRAS_250102

MADISON Soffione a pioggia con fissaggio a muro FlowReduce 200 mm - Dark Brass spazzolato

MADISON

28 544 977 Versione del prodotto da 01/07/2025

Parts for other
finishes can be found
here: Cromato



Elenco delle parti di ricambio

N.	Codice articolo	Denominazione	Quantità necessaria	Tempo di produzione
3	09 11 03 017-39	attacco	1,00	-
Il pezzo di ricambio non può più essere ordinato, si prega di ordinare l'articolo sostitutivo				
2	90 14 10 026 00 90	guarnizione	1,00	2
1	09 27 35 003-39	rosetta	1,00	-
Il pezzo di ricambio non può più essere ordinato, si prega di ordinare l'articolo sostitutivo				
4	90 12 05 038 20-39	doccia	1,00	30