

SYNC Miscelatore monocomando professionale - Cromo spazzolato

SYNC

33 865 895 Versione del prodotto da 04/02/2019



- sporgenza 200 mm
- Flessibile in silicone con ambio raggio di movimento fino a 350 mm
- bocca girevole 360°
- Possibilità di limitarne la rotazione con il set di riduzione 12 821 970 90
- Questo prodotto può aiutare un edificio a soddisfare i requisiti dei Green Building Rating Systems, ad es. LEED®, BREEAM®, DGNB
- Getto con aria e getto a doccia
- altezza rubinetteria 451 mm
- altezza fino al rompighetto 119 mm
- diametro foro 35 mm
- testina doccetta con sistema anticalcare
- portata max 9,5 l/min a una pressione idraulica di 3 bar
- senza piombo

Sistema di sicurezza antiriflusso.

	Cromo spazzolato	33 865 895-93
	Cromato	33 865 895-00
	Platinato spazzolato	33 865 895-06
	Platinato	33 865 895-08
	Ottone (Oro 23k)	33 865 895-09
	Dark Chrome	33 865 895-19
	Ottone spazzolato (Oro 23k)	33 865 895-28
	Nero opaco	33 865 895-33
	Bronzo spazzolato	33 865 895-42
	Champagne spazzolato (Oro 22k)	33 865 895-46
	Champagne (Oro 22k)	33 865 895-47
	Dark Platinum spazzolato	33 865 895-99

Prodotti complementari

Set limitazione di giro - 12 821 970 90



Prodotti complementari

Comando piletta ad eccentrico con manopola con manopola - Cromo spazzolato 10 712 970-93



Prodotti complementari

Dispenser senza rosetta - Cromo spazzolato 82 424 970-93



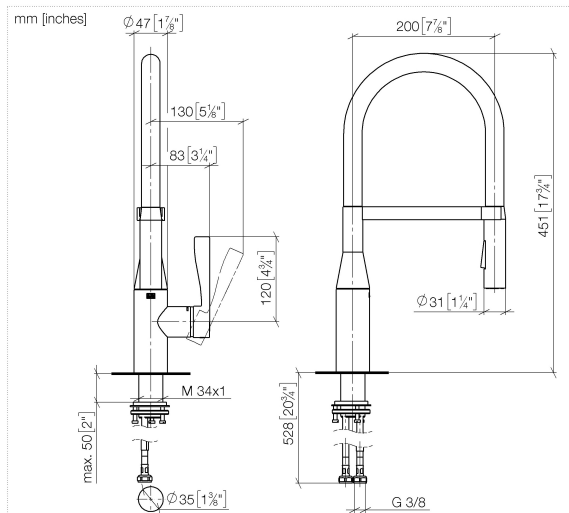
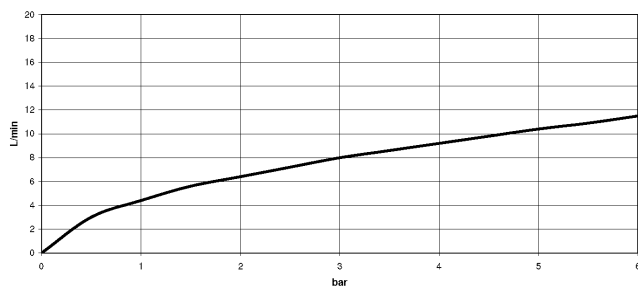


Diagramma di portata



Codes & Standards

DIN 4109

ISO 3822

Ü-Zeichen



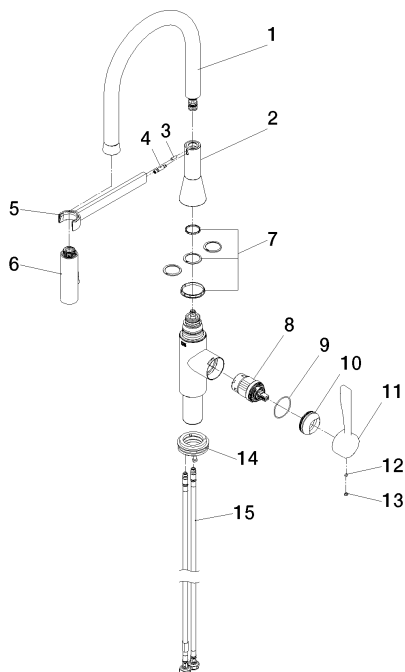
SYNC Miscelatore monocomando professionale - Cromo spazzolato

SYNC

33 865 895 Versione del prodotto da 04/02/2019

Certificati e sostenibilità

LGA_29



Elenco delle parti di ricambio

N.	Codice articolo	Denominazione	Quantità necessaria	Tempo di produzione
8	09 14 10 190 90	guarnizione	1,00	2
14	04 30 04 101 00 90	flessibile	2,00	2
6	90 28 10 161 00 90	set	1,00	2
9	09 28 30 030-93	copertura	1,00	60
2	09 31 11 040 90	perno	1,00	2
12	90 31 20 087 00-93	tappo	1,00	20
1	90 30 02 100 00-93	flessibile	1,00	20
3	09 31 11 209 90	perno	1,00	2
4	90 17 20 045 00-93	sostegno	1,00	20
13	04 30 11 040 00 90	set di fissaggio	1,00	2
10	09 20 89 020-93	manopola	1,00	60
5	04 12 11 150 00 90	doccia	1,00	2
11	90 31 11 063 00 90	perno	1,00	2
7	90 15 05 064 05 90	cartuccia	1,00	2