

## Termostato incasso con regolazione di portata dell'acqua ad una via - Cromato SERIES SPECIFIC

36 425 670 Versione del prodotto fino a 15/05/2020



- piastra di copertura 150 x 90 mm
- manopola graduata con limitatore di sicurezza a 38°C
- Limitazione dell'acqua calda, preimpostabile

	Cromato	36 425 670-00
	Platinato spazzolato	36 425 670-06
	Platinato	36 425 670-08
	Dark Chrome	36 425 670-19
	Light Gold spazzolato	36 425 670-27
	Ottone spazzolato (Oro 23k)	36 425 670-28
	Nero opaco	36 425 670-33
	Champagne spazzolato (Oro 22k)	36 425 670-46
	Champagne (Oro 22k)	36 425 670-47
	Cromo spazzolato	36 425 670-93
	Dark Platinum spazzolato	36 425 670-99

### Prodotti complementari necessari



- Termostato incasso con intercettatore -** 35 426 970 90
- Profondità d'incasso max. 136 mm
  - profondità d'incasso min. 80 mm

### Prodotti complementari necessari



- xGRID Staffa di montaggio 555 mm -** 12 360 970 90

### Prodotti complementari necessari



- Termostato incasso -** 35 425 970 90
- Profondità d'incasso max. 136 mm
  - profondità d'incasso min. 80 mm

### Prodotti complementari

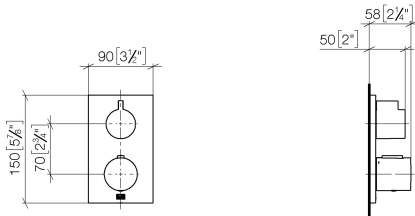


- xGRID Kit di fissaggio per integrazione in cartongesso -** 12 340 970 90

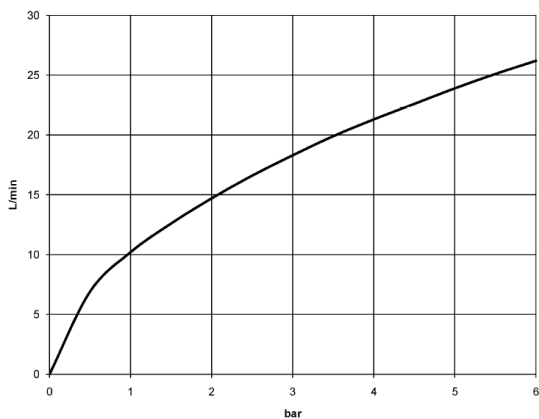
## Termostato incasso con regolazione di portata dell'acqua ad una via - Cromato SERIES SPECIFIC

36 425 670 Versione del prodotto fino a 15/05/2020

mm [inches]



### Diagramma di portata



### Codes & Standards

DIN 4109

EN 1111

ISO 3822

Scottish Water  
Byelaws

UK Water Supply  
Regulations

Ü-Zeichen

VA-Zeichen



Termostato incasso con regolazione di portata dell'acqua ad una via - Cromato SERIES SPECIFIC

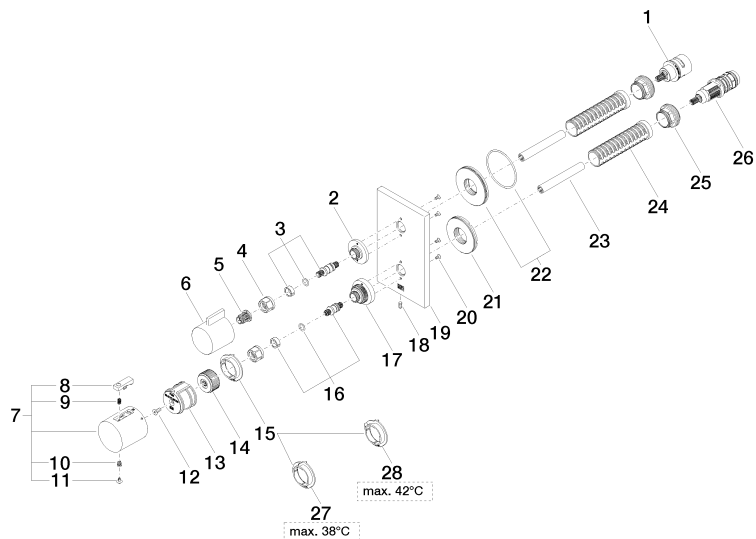
36 425 670    Versione del prodotto fino a 15/05/2020

Certificati e sostenibilità

LGA_19	ETA_20	DVGW_DW-6512DN0	LGA_19	WRAS_250402
--------	--------	-----------------	--------	-------------

## Termostato incasso con regolazione di portata dell'acqua ad una via - Cromato SERIES SPECIFIC

36 425 670 Versione del prodotto fino a 15/05/2020



## Termostato incasso con regolazione di portata dell'acqua ad una via - Cromato SERIES SPECIFIC

36 425 670 Versione del prodotto fino a 15/05/2020

### Elenco delle parti di ricambio

N.	Codice articolo	Denominazione	Quantità necessaria	Tempo di produzione
6	09 20 67 006-00	manopola	1,00	10
9	90 16 02 027 00 90	molla	1,00	2
14	09 12 12 054 90	alloggio	1,00	2
22	90 30 01 190 00 90	rondella	1,00	2
15	09 28 10 187 90	regolatore	1,00	2
27	09 28 10 188 90	regolatore	1,00	2
26	90 15 02 013 00 90	cartuccia	1,00	2
28	09 28 10 189 90	regolatore	1,00	2
25	09 24 04 257 90	dado	2,00	2
7	90 17 33 004 00-00	manopola	1,00	10
19	09 11 02 234-00	piastra	1,00	10
5	90 12 12 002 00 90	bussola a scatto	1,00	2
2	09 12 12 053-00	alloggio	1,00	10
20	09 30 30 157 90	vite	4,00	2
17	09 12 12 051-00	alloggio	1,00	10
21	09 30 01 296 90	rondella	1,00	2
1	90 90 03 166 00 90	parte superiore	1,00	2
18	09 31 11 134 90	perno	1,00	2
4	90 23 30 023 00 90	dado	2,00	2
12	90 30 30 124 00 90	vite	1,00	2
16	04 29 06 024 01-00	asta filettata	1,00	10
10	90 30 30 136 00 90	vite	1,00	2
3	04 29 06 111 01-00	asta filettata	1,00	10
24	90 18 40 077 01 90	asta filettata	2,00	2
13	90 12 12 052 00 90	alloggio	1,00	2
11	90 31 20 049 00-00	tappo	1,00	10
23	90 23 01 124 00 90	bussola	2,00	2
8	90 21 33 011 00-13	manopola	1,00	2