

WATER FAN verticale Incasso soffione laterale - Dark Chrome


36 513 979




- AQUAPRESSURE FLOW, portata max. 10 l/min (a 3 Bar)
- Getto regolabile
- piastra di copertura 240 x 60 mm
- ingresso 1/2"

	Dark Chrome	36 513 979-19
	Cromato	36 513 979-00
	Platinato spazzolato	36 513 979-06
	Platinato	36 513 979-08
	Light Gold	36 513 979-26
	Light Gold spazzolato	36 513 979-27
	Ottone spazzolato (Oro 23k)	36 513 979-28
	Nero opaco	36 513 979-33
	Bronzo spazzolato	36 513 979-42
	Champagne spazzolato (Oro 22k)	36 513 979-46
	Champagne (Oro 22k)	36 513 979-47
	Cromo spazzolato	36 513 979-93
	Dark Platinum spazzolato	36 513 979-99

Prodotti complementari necessari

	Scatola da incasso - •Profondità d'incasso max. mm •profondità d'incasso min. mm	35 206 970 90
---	---	---------------

Prodotti complementari

	xGRID Kit di fissaggio per integrazione in cartongesso -	12 340 970 90
---	---	---------------

Prodotti complementari necessari

	xGRID Staffa di montaggio 555 mm -	12 360 970 90
---	---	---------------

WATER FAN verticale Incasso soffione laterale - Dark Chrome

36 513 979

mm [inches]

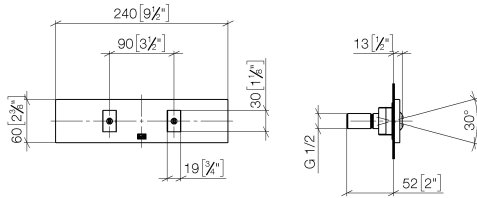


Diagramma di portata

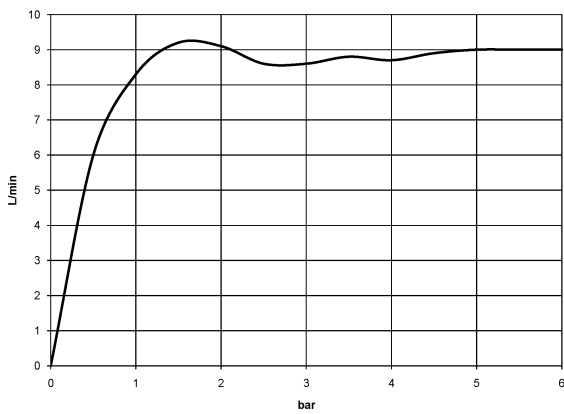
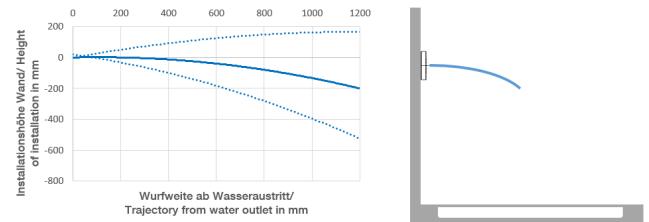


Diagramma gittate



Codes & Standards

DIN 4109

ISO 3822

Ü-Zeichen



WATER FAN verticale Incasso soffione laterale - Dark Chrome

36 513 979

Certificati

LGA_29

WATER FAN verticale Incasso soffione laterale - Dark Chrome

36 513 979

