

Miscelatore monocomando incasso con attacco doccia incluso con doccetta e flessibile - Cromato

IMO

ST 050 205 7979



Compatibile con: IMO, MEM, CL.1

- piastra di copertura 80 x 80 mm
 - Flessibile doccetta in metallo 1750mm con protezione antitorsione integrata
 - asta da parete con supporto scorrevole
 - Diametro del tubo 18 mm
 - A quattro regolazioni: COMPACT RAIN, COMPACT SOFT FLOW, COMPACT AQUAPRESSURE FLOW, COMPACT CASCADE, portata max. l/min (a 3 bar)
 - Soffione Ø 120mm
- Sistema di sicurezza antiriflusso.**

	Cromato	ST 050 205 7979-00
	Platinato spazzolato	ST 050 205 7979-06
	Platinato	ST 050 205 7979-08
	Dark Chrome	ST 050 205 7979-19
	Ottone spazzolato (Oro 23k)	ST 050 205 7979-28
	Champagne spazzolato (Oro 22k)	ST 050 205 7979-46
	Champagne (Oro 22k)	ST 050 205 7979-47
	Cromo spazzolato	ST 050 205 7979-93
	Dark Platinum spazzolato	ST 050 205 7979-99

Componenti singoli di questo set

Per questo set sono necessari i seguenti componenti



1x 28 012 979-00



1x 36 013 970-00

Miscelatore monocomando incasso con attacco doccia incluso con doccetta e flessibile - Cromato

IMO

ST 050 205 7979



- A quattro regolazioni: COMPACT RAIN, COMPACT SOFT FLOW, COMPACT AQUAPRESSURE FLOW, COMPACT CASCADE, portata max. 15 l/min (a 3 bar)
- con sistema anticalcare
- Soffione Ø 120mm
- ingresso 1/2"

Sistema di sicurezza antiriflusso.

Compatibile con: IMO, LULU, MADISON, MEM, TARA, CL.1, LISSE, VAIA, META, CYO

	Cromato	28 012 979-0
	Cromato	28 012 979-00 001
	Platinato spazzolato	28 012 979-0
	Platinato spazzolato	28 012 979-06 001
	Platinato	28 012 979-08 001
	Platinato	28 012 979-0
	Dark Chrome	28 012 979-1
	Dark Chrome	28 012 979-19 001
	Light Gold	28 012 979-2
	Light Gold	28 012 979-26 001
	Light Gold spazzolato	28 012 979-2
	Light Gold spazzolato	28 012 979-27 001
	Ottone spazzolato (Oro 23k)	28 012 979-2
	Ottone spazzolato (Oro 23k)	28 012 979-28 001
	Nero opaco	28 012 979-33 001
	Nero opaco	28 012 979-3
	Bronzo spazzolato	28 012 979-4
	Bronzo spazzolato	28 012 979-42 001
	Champagne spazzolato (Oro 22k)	28 012 979-4
	Champagne spazzolato (Oro 22k)	28 012 979-46 001
	Champagne (Oro 22k)	28 012 979-4
	Champagne (Oro 22k)	28 012 979-47 001
	Cromo spazzolato	28 012 979-9
	Cromo spazzolato	28 012 979-93 001
	Dark Platinum spazzolato	28 012 979-99 001
	Dark Platinum spazzolato	28 012 979-9

Miscelatore monocomando incasso con attacco doccia incluso con doccetta e
flessibile - Cromato

IMO

ST 050 205 7979

0
—
0
—
6
—
0
—
0
—
8
—
9
—
0
—
6
—
0
—
7
—
0
—
8
—
0
—
0
—
3
—
2
—
0
—
6
—
0
—
7
—
0
—
3
—
0
—
0
—
9
—

Miscelatore monocomando incasso con attacco doccia incluso con doccetta e
flessibile - Cromato

IMO

ST 050 205 7979

Miscelatore monocomando incasso con attacco doccia incluso con doccetta e
flessibile - Cromato

IMO

ST 050 205 7979

Miscelatore monocomando incasso con attacco doccia incluso con doccetta e flessibile - Cromato

IMO

ST 050 205 7070
mm [inches]

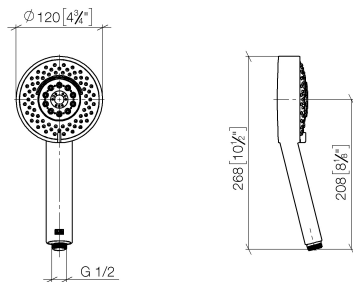


Diagramma di portata



Certificati

LGA_29

Miscelatore monocomando incasso con attacco doccia incluso con doccia e
flessibile - Cromato

IMO

ST 050 205 7979

Codes & Standards

DIN 4109

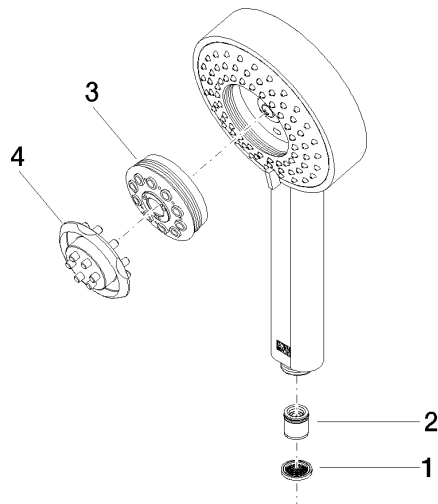
ISO 3822

Ü-Zeichen

Miscelatore monocomando incasso con attacco doccia incluso con doccetta e
flessibile - Cromato

IMO

ST 050 205 7979



ST 050 205 7979

Elenco delle parti di ricambio

Versione del prodotto da 4/1/2024

N.	Codice articolo	Denominazione	Quantità necessaria	Tempo di produzione
	09 23 01 039 90	setaccio	4	2

Miscelatore monocomando incasso con attacco doccia incluso con doccetta e flessibile - Cromato

IMO

ST 050 205 7979



Compatibile con: IMO, MEM, CL.1

- piastra di copertura 80 x 80 mm
- Flessibile doccetta in metallo 1750mm con protezione antitorsione integrata
- asta da parete con supporto scorrevole
- Diametro del tubo 18 mm

Questo articolo non include la doccetta!

Sistema di sicurezza antiriflusso.

L'articolo non può essere allungato, attenzione alla profondità d'incasso!

Questo articolo non include la doccetta!

Sistema di sicurezza antiriflusso.

L'articolo non può essere allungato, attenzione alla profondità d'incasso!

	Cromato	36 013 970-0
	Platinato spazzolato	36 013 970-0
	Platinato	36 013 970-0
	Dark Chrome	36 013 970-1
	Ottone spazzolato (Oro 23k)	36 013 970-2
	Nero opaco	36 013 970-3
	Champagne spazzolato (Oro 22k)	36 013 970-4
	Champagne (Oro 22k)	36 013 970-4
	Cromo spazzolato	36 013 970-9
	Dark Platinum spazzolato	36 013 970-9


Miscelatore monocomando incasso con attacco doccia incluso con doccetta e flessibile - Cromato

IMO

ST 050 205 7979

0
—
6
—
8
—
9
—
8
—
3
—
6
—
7
—
3
—
9
—


Prodotti complementari necessari

 **Fissaggio a muro da incasso -** 35 003 970 90
•Profondità d'incasso max. 103 mm
•profondità d'incasso min. 78 mm


Prodotti complementari necessari

 **Doccetta - Cromato** 28 012 979-00


Prodotti complementari necessari

 **Doccetta - Cromato** 28 017 979-00


Prodotti complementari necessari

 **Doccetta - Cromato** 28 018 979-00

Prodotti complementari necessari

 **SERIE NEUTRO Doccetta - Cromato** 28 029 979-00


Prodotti complementari necessari

 **SERIE NEUTRO Doccetta - Cromato** 28 027 979-00 0010


Prodotti complementari necessari

 **Doccetta - Cromato** 28 016 979-00


Prodotti complementari necessari

 **Doccetta FlowReduce - Cromato** 28 016 979-00 0010


Prodotti complementari necessari

 **Doccetta FlowReduce - Cromato** 28 012 979-00 0010


Prodotti complementari necessari

 **Doccetta FlowReduce - Cromato** 28 018 979-00 0010

Prodotti complementari necessari

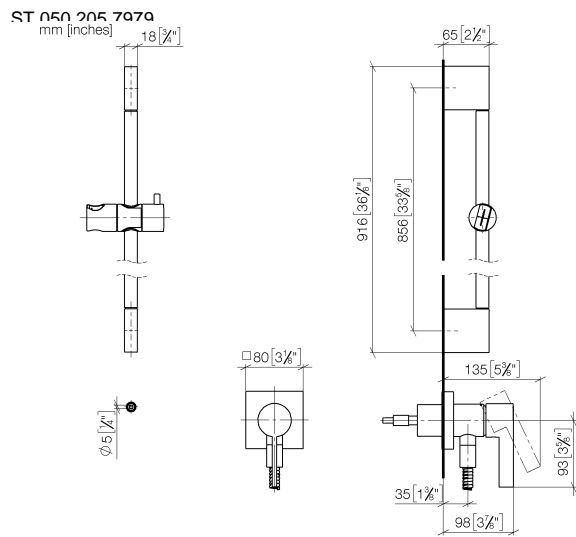
 **SERIE NEUTRO Doccetta - Cromato** 28 029 979-00 0010

Prodotti complementari necessari

 **SERIE NEUTRO Doccetta - Cromato** 28 025 979-00 0010

Miscelatore monocomando incasso con attacco doccia incluso con doccetta e flessibile - Cromato

IMO



Certificati

Belgaqua_21-025-2 LGA_29

WRAS_2011

Miscelatore monocomando incasso con attacco doccia incluso con doccetta e flessibile - Cromato

IMO

ST 050 205 7979

Codes & Standards

DIN 4109	EN 1717	ISO 3822	Scottish Water Byelaws
UK Water Supply Regulations	Ü-Zeichen		

Miscelatore monocomando incasso con attacco doccia incluso con doccetta e flessibile - Cromato

IMO

ST 050 205 7979



ST 050 205 7979

Elenco delle parti di ricambio

N.	Codice articolo	Denominazione	Quantità necessaria	Tempo di produzione
	05 17 20 726 02 90	set di fissaggio	12	2