




11 000 980



	Platinato spazzolato	11 000 980-06
	Cromato	11 000 980-00
	Nero opaco	11 000 980-33

Prodotti complementari necessari



Kit di fissaggio per montaggio su vetro monofacciale -

12 350 970 90

- Per l'installazione su piastrelle in vetro

Prodotti complementari necessari

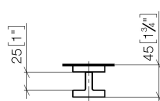
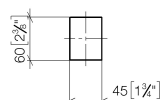


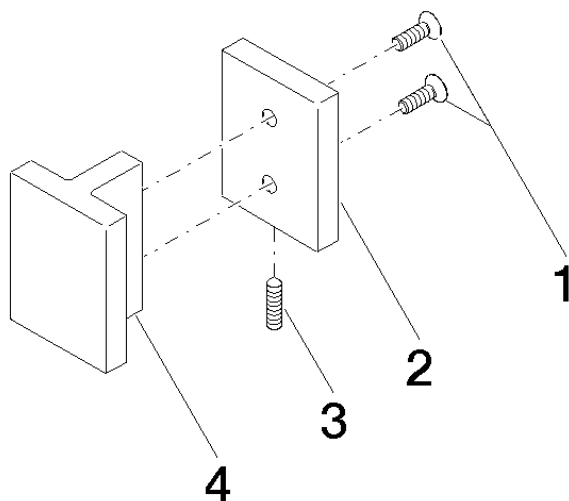
Kit di fissaggio per montaggio su vetro bifacciale -

12 351 970 90

11 000 980

mm [inches]





Elenco delle parti di ricambio

N.	Codice articolo	Denominazione	Quantità necessaria	Tempo di produzione
4	08 17 98 558-06	manopola	1,00	10
3	04 31 11 113 00 90	perno	1,00	2
2	08 17 98 557-06	copertura	1,00	10
1	09 30 30 170 90	vite	2,00	2