

WATER FALL bocca di erogazione a getto a getti singoli montaggio a muro - Dark Brass spazzolato

SERIE NEUTRO

13 425 979 Versione del prodotto da 01/10/2023



- sporgenza 22 mm
- PEARLSTREAM
- Piastra 240 mm x 60 mm
- Raccordo 1/2" accorciabile
- montaggio con attacco rapido
- portata max. 9,5 l/min (a 3 bar)

	Dark Brass spazzolato	13 425 979-39
	Cromato	13 425 979-00
	Platinato spazzolato	13 425 979-06
	Platinato	13 425 979-08
	Dark Chrome	13 425 979-19
	Light Gold	13 425 979-26
	Light Gold spazzolato	13 425 979-27
	Ottone spazzolato (Oro 23k)	13 425 979-28
	Nero opaco	13 425 979-33
	Bronzo spazzolato	13 425 979-42
	Champagne spazzolato (Oro 22k)	13 425 979-46
	Champagne (Oro 22k)	13 425 979-47
	Cromo spazzolato	13 425 979-93
	Dark Platinum spazzolato	13 425 979-99

WATER FALL bocca di erogazione a getto a getti singoli montaggio a muro - Dark Brass spazzolato

SERIE NEUTRO

13 425 979 Versione del prodotto da 01/10/2023
mm [inches]

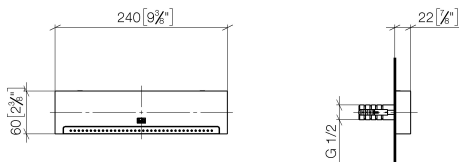


Diagramma di portata

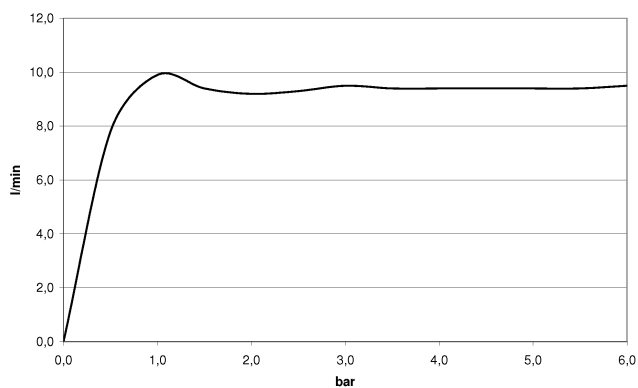
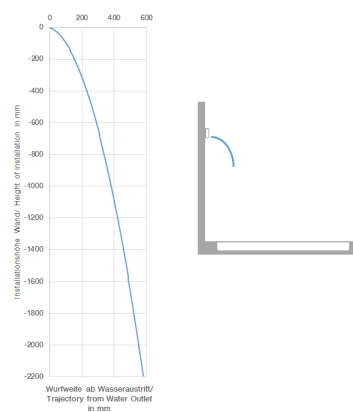


Diagramma gittate



Codes & Standards

DIN 4109

ISO 3822

Ü-Zeichen



**WATER FALL bocca di erogazione a getto a getti singoli montaggio a muro -
Dark Brass spazzolato**

SERIE NEUTRO

13 425 979 Versione del prodotto da 01/10/2023

Certificati e sostenibilità

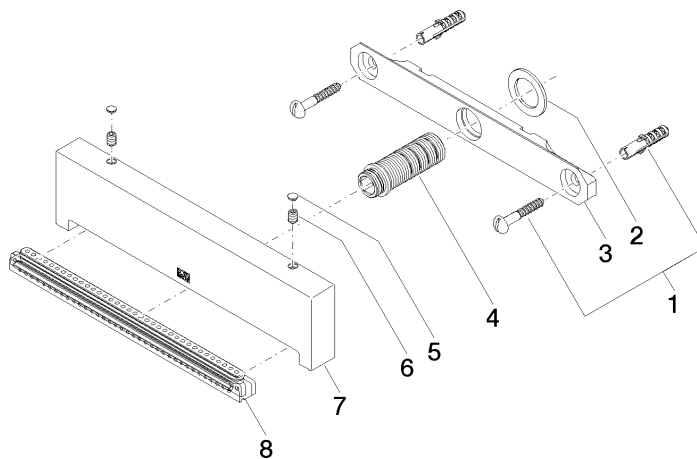
LGA_19

WATER FALL bocca di erogazione a getto a getti singoli montaggio a muro - Dark Brass spazzolato

SERIE NEUTRO

13 425 979 Versione del prodotto da 01/10/2023

Parts for other
finishes can be found
here: Cromato



Elenco delle parti di ricambio

N.	Codice articolo	Denominazione	Quantità necessaria	Tempo di produzione
3	09 17 97 053 90	sostegno	1,00	2
7	09 17 01 185 20-39	bocca di erogazione	1,00	60
1	04 30 31 024 01 90	set di fissaggio	1,00	2
2	09 14 05 009 90	guarnizione	1,00	2
4	90 24 03 199 00 90	attacco	1,00	2
6	09 31 11 144 90	perno	2,00	2
8	90 29 03 071 00 90	inserto	1,00	2
5	90 31 20 087 00-39	tappo	1,00	30