

Bocca di erogazione a getto per vasca montaggio a muro - Dark Chrome

SERIES SPECIFIC

13 430 740



- sporgenza 200 mm
- Cascata
- Piastra 180 mm x 60 mm
- diametro foro 40 mm
- ingresso 1/2"
- montaggio con attacco rapido
- portata max 26,5 l/min a una pressione idraulica di 3 bar

	Dark Chrome	13 430 740-19
	Cromato	13 430 740-00
	Platinato spazzolato	13 430 740-06
	Platinato	13 430 740-08
	Ottone spazzolato (Oro 23k)	13 430 740-28
	Nero opaco	13 430 740-33
	Champagne spazzolato (Oro 22k)	13 430 740-46
	Champagne (Oro 22k)	13 430 740-47
	Dark Platinum spazzolato	13 430 740-99

13 430 740

mm [inches]

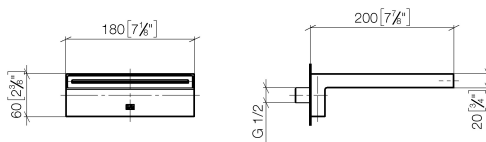


Diagramma di portata

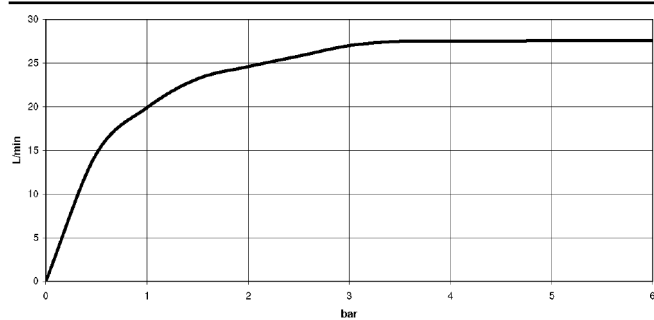
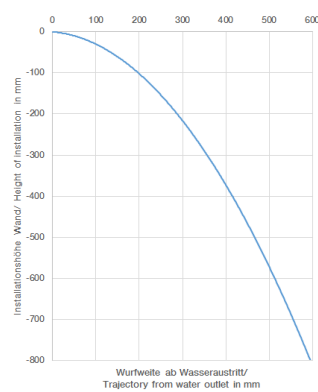


Diagramma gittate



Codes & Standards

ASME A112.18.1

cUPC

DIN 4109

ISO 3822

Scottish Water
Byelaws

UK Water Supply
Regulations

Ü-Zeichen



Bocca di erogazione a getto per vasca montaggio a muro - Dark Chrome

SERIES SPECIFIC

13 430 740

Certificati e sostenibilità

IAPMO_4976

LGA_19

WRAS_240502

13 430 740

Parts for other
finishes can be found
here: Cromato

