

13 801 670



- sporgenza 200 mm
- Getto normale squadrato
- diametro foro 37 mm
- ingresso 1/2"
- portata max 25,1 l/min a una pressione idraulica di 3 bar

	Cromo spazzolato	13 801 670-93
	Cromato	13 801 670-00
	Platinato spazzolato	13 801 670-06
	Dark Chrome	13 801 670-19
	Light Gold spazzolato	13 801 670-27
	Nero opaco	13 801 670-33

13 801 670

mm [inches]

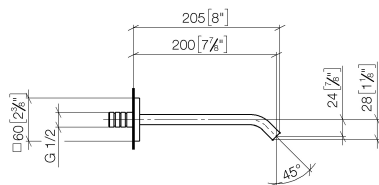
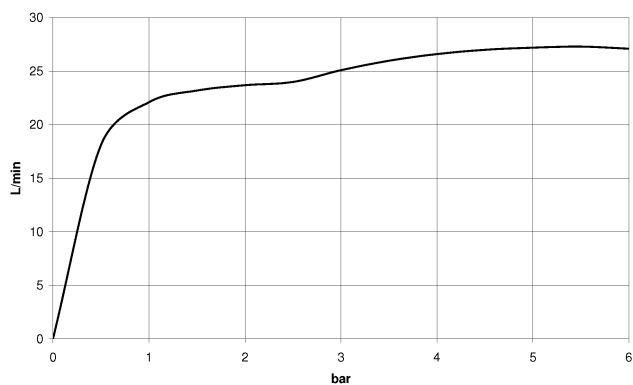


Diagramma di portata

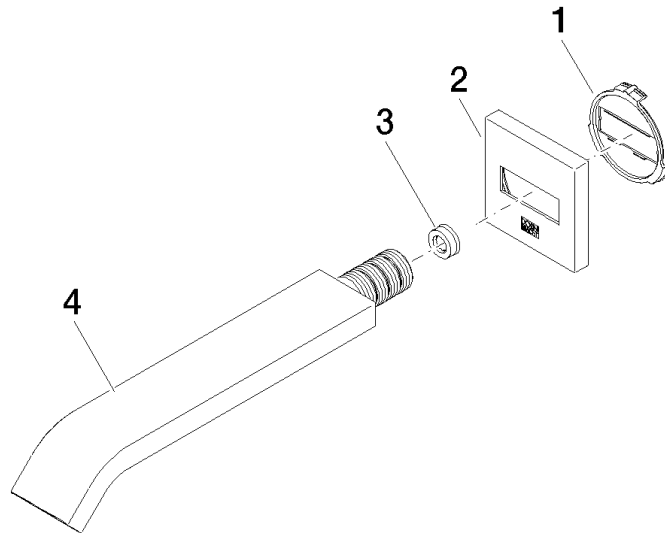


Certificati

IAPMO_4976 (2). WRAS_2005002.

13 801 670

Parts for other
finishes can be found
here: Cromato



Elenco delle parti di ricambio

N.	Codice articolo	Denominazione	Quantità necessaria	Tempo di produzione
1	09 18 40 139 90	alloggio	1	2
2	09 27 67 008-93	rosetta	1	20
3	09 23 01 057 90	limitatore di portata	1	2
4	04 28 22 241 00-93	bocca di erogazione	1	20