

## MEM Bocca vasca montaggio a muro - Cromato

MEM

13 801 782 Versione del prodotto da 10/03/2014



- sporgenza 220 mm
- Getto squadrato con aria
- rosetta 60 x 60 mm
- diametro foro 37 mm
- ingresso 1/2"
- portata max 38,5 l/min a una pressione idraulica di 3 bar

	Cromato	13 801 782-00
	Platinato spazzolato	13 801 782-06
	Platinato	13 801 782-08
	Dark Chrome	13 801 782-19
	Ottone spazzolato (Oro 23k)	13 801 782-28
	Champagne spazzolato (Oro 22k)	13 801 782-46
	Champagne (Oro 22k)	13 801 782-47
	Dark Platinum spazzolato	13 801 782-99

### Prodotti complementari



**raccordo angolare ad incasso - 35 085 970 90**

- Profondità d'incasso max. 163 mm
- profondità d'incasso min. 90 mm

mm [inches]

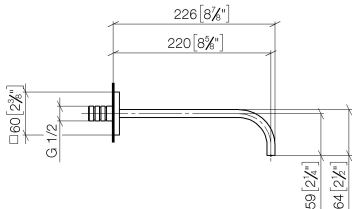
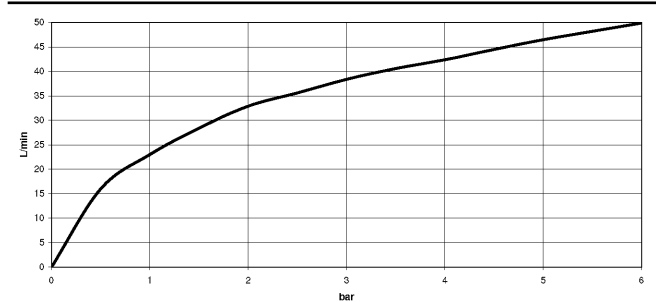


Diagramma di portata



### Codes & Standards

ASME A112.18.1	cUPC	Scottish Water Byelaws	UK Water Supply Regulations
----------------	------	---------------------------	--------------------------------



## MEM Bocca vasca montaggio a muro - Cromato

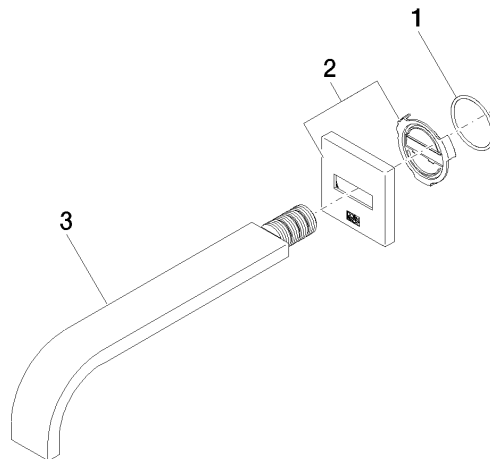
MEM

13 801 782    Versione del prodotto da 10/03/2014

Certificati e sostenibilità

WRAS\_2203

IAPMO\_4976



## Elenco delle parti di ricambio

N.	Codice articolo	Denominazione	Quantità necessaria	Tempo di produzione
3	04 28 22 290 00-00	bocca di erogazione	1,00	10
2	90 27 78 035 00-00	rosetta	1,00	10
1	09 14 10 111 90	guarnizione	1,00	2