

17 861 625 Versione del prodotto da 27/05/2021 a 28/05/2022



- sporgenza 145 mm
  - bocca fissa, termoisolata
  - Getto laminare
  - altezza rubinetteria 249 mm
  - altezza fino al regolatore del getto laminare 184 mm
  - diametro foro 35 mm
  - preparazione di acqua calda filtrata fino a 93 °C
  - preparazione di acqua fredda filtrata
  - portata max 2 l/min a una pressione idraulica di 3 bar
  - Unità di funzionamento elettronico già predisposta per attacco a muro (137mm x 159mm x 60mm)
  - Valvola magnetica elettronica
  - Alimentatore 100-230 V, 50-60 Hz, 18 W completo di set adattatore specifico per paese
  - senza piombo
  - Il manicotto di uscita non può essere smontato.
  - Questo prodotto può aiutare un edificio a soddisfare i requisiti dei Green Building Rating Systems, ad es. LEED®, BREEAM®, DGNB
- Per un funzionamento perfetto dell'HOT & COLD WATER DISPENSER in combinazione con il serbatoio dell'acqua calda e il filtro è necessaria una pressione di scorrimento minima di 3 bar. Inoltre, deve essere installato sopra il lavello da cucina**
- La cartuccia filtrante deve essere sostituita ogni 6 mesi. Osservare anche le altre indicazioni riportate nelle istruzioni per i montaggio.**
- Indicazioni dettagliate sono disponibili al sito [www.dornbracht.com/professional](http://www.dornbracht.com/professional)**
- Non compatibile con la filtrazione ad osmosi inversa**












Per un funzionamento perfetto dell'HOT & COLD WATER DISPENSER in combinazione con il serbatoio dell'acqua calda e il filtro è necessaria una pressione di scorrimento minima di 3 bar.

Inoltre, deve essere installato sopra il lavello da cucina

La cartuccia filtrante deve essere sostituita ogni 6 mesi. Osservare anche le altre indicazioni riportate nelle istruzioni per i montaggio.

Indicazioni dettagliate sono disponibili al sito [www.dornbracht.com/professional](http://www.dornbracht.com/professional)

Non compatibile con la filtrazione ad osmosi inversa

|   |                                |               |
|---|--------------------------------|---------------|
|    | Nero opaco                     | 17 861 625-33 |
|    | Cromato                        | 17 861 625-00 |
|    | Platinato spazzolato           | 17 861 625-06 |
|    | Platinato                      | 17 861 625-08 |
|    | Ottone (Oro 23k)               | 17 861 625-09 |
|    | Dark Chrome                    | 17 861 625-19 |
|    | Ottone spazzolato (Oro 23k)    | 17 861 625-28 |
|    | Champagne spazzolato (Oro 22k) | 17 861 625-46 |
|    | Champagne (Oro 22k)            | 17 861 625-47 |
|   | Cromo spazzolato               | 17 861 625-93 |
|  | Dark Platinum spazzolato       | 17 861 625-99 |

## Prodotti complementari necessari



**Serbatoio dell'acqua calda  
compreso filtro -**

12 892 970 90

17 861 625 Versione del prodotto da 27/05/2021 a 28/05/2022



### Diagramma di portata



## Codes & Standards

|                |        |          |                             |
|----------------|--------|----------|-----------------------------|
| ASME A112.18.1 | cUPC   | DIN 4109 | Executive Order<br>no. 1007 |
| ISO 3822       | NSF372 | NSF61    | Ü-Zeichen                   |



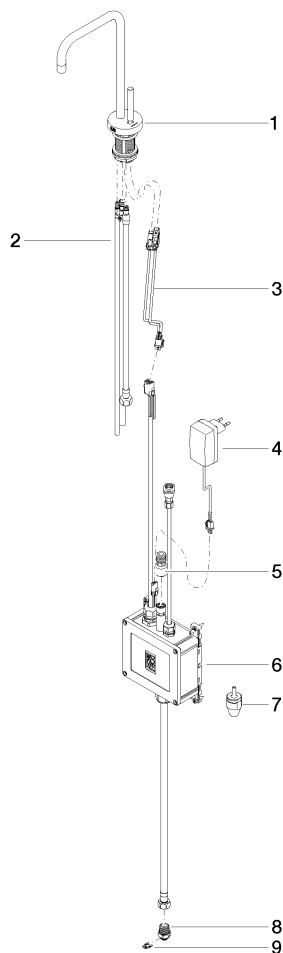
META SQUARE HOT & COLD WATER DISPENSER - Nero opaco

META SQUARE

17 861 625    Versione del prodotto da 27/05/2021 a 28/05/2022

Certificati e sostenibilità

|           |          |        |         |              |
|-----------|----------|--------|---------|--------------|
| IAPMO_N-4 | GDV_0400 | LGA_28 | IAPMO_6 | IAPMO_4976 ( |
|-----------|----------|--------|---------|--------------|



## Elenco delle parti di ricambio

| N. | Codice articolo    | Denominazione                                | Quantità necessaria | Tempo di produzione |
|----|--------------------|--|---------------------|---------------------|
| 5  | 12 866 970 90      | Adattatore Limitatore di portata HCWD 3/8" - | 1,00                | 2                   |
| 4  | 04 10 01 050 00 90 | unità di alimentazione                       | 1,00                | 60                  |
| 3  | 90 10 01 048 00 90 | accessori elettrici                          | 1,00                | 2                   |
| 9  | 09 16 01 045 90    | anello                                       | 1,00                | 2                   |
| 7  | 90 24 04 291 00 90 | inserto                                      | 1,00                | 2                   |
| 8  | 09 24 04 293 90    | ugello                                       | 1,00                | 2                   |
| 1  | 90 17 85 100 02-33 | rubinetterie                                 | 1,00                | 2                   |
| 2  | 90 30 04 067 00 90 | flessibile                                   | 1,00                | 2                   |
| 6  | 90 11 11 064 01 90 | accessori elettrici                          | 1,00                | 2                   |