

26 632 360



- sporgenza doccia a stelo 420 mm
- Soffione doccia: getto a pioggia
- Soffione a pioggia Ø 200 mm
- portata soffione a pioggia max 14 l/min
- Funzione a partire da: 8 l/min
- Deviatore a rotazione doccia a stelo/doccetta
- distanza batteria fino bordo superiore arco 1180mm
- distanza batteria fino soffione a pioggia (bordo inferiore) 1009mm
- Rosetta per supporto doccia Ø 66mm
- Rosetta per fissaggio a muro Ø 70mm
- Rosetta per batteria doccia Ø 60mm
- Interasse 150 mm ± 13 mm
- Flessibile doccetta in metallo 1250mm con protezione antitorsione integrata
- ingresso 1/2"
- Diametro del tubo 20 mm
- Questo prodotto può aiutare un edificio a soddisfare i requisiti dei Green Building Rating Systems, ad es. LEED®, BREEAM®, DGNB

Questo articolo non include la doccetta!

Sistema di sicurezza antiriflusso.

	Platinato	26 632 360-08
	Cromato	26 632 360-00
	Platinato spazzolato	26 632 360-06
	Ottone (Oro 23k)	26 632 360-09
	Ottone spazzolato (Oro 23k)	26 632 360-28
	Dark Platinum spazzolato	26 632 360-99

Prodotti complementari necessari

	MADISON Doccetta - Platinato 28 002 978-08
	<ul style="list-style-type: none"> •Soffione Ø 95mm •Doccetta vedi Pagina {PAGE} •A tre regolazioni: COMPACT RAIN, COMPACT SOFT FLOW, COMPACT AQUAPRESSURE FLOW, portata max. l/min (a 3 bar)

Prodotti complementari necessari

	MADISON Doccetta in metallo con manico in porcellana FlowReduce - Platinato 28 002 970-08 0010
--	---

Prodotti complementari necessari

	MADISON Doccetta FlowReduce - Platinato 28 002 978-08 0010
	<ul style="list-style-type: none"> •Soffione Ø 95mm •Doccetta vedi Pagina {PAGE} •A tre regolazioni: COMPACT RAIN, COMPACT SOFT FLOW, COMPACT AQUAPRESSURE FLOW, portata max. l/min (a 3 bar)

26 632 360

mm [inches]

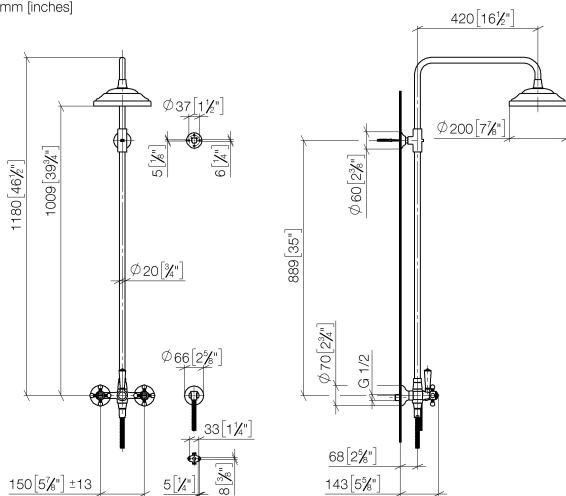
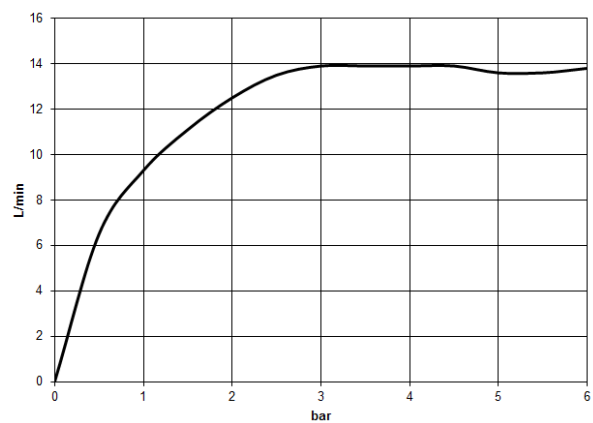


Diagramma di portata



Codes & Standards

DIN 4109

EN 1717

ISO 3822

Scottish Water
Byelaws

UK Water Supply
Regulations

Ü-Zeichen



MADISON Showerpipe con miscelatore doccia senza doccetta - Platinato

MADISON

26 632 360

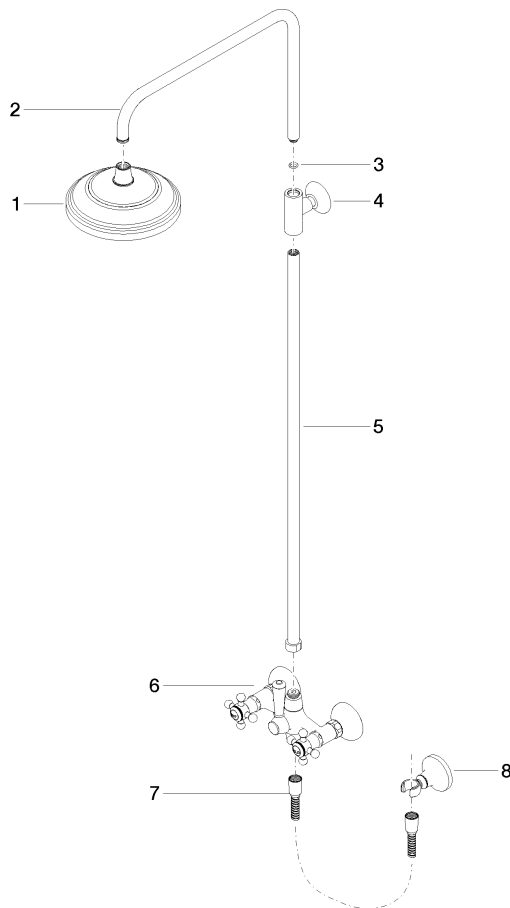
Certificati e sostenibilità

Belgaqua_21-023-2 LGA_29

WRAS_2204

26 632 360

Parts for other
finishes can be found
here: Cromato



Elenco delle parti di ricambio

N.	Codice articolo	Denominazione	Quantità necessaria	Tempo di produzione
4	90 17 11 033 00-08	sostegno	1,00	-
Il pezzo di ricambio non può più essere ordinato, si prega di ordinare l'articolo sostitutivo				
2	04 28 22 101 20-08	bocca di erogazione	1,00	40
8	28 050 410-08	sostegno	1,00	60
6	04 17 10 001 00-08	rubinetterie	1,00	40
5	90 28 22 096 00-08	tubo	1,00	-
Il pezzo di ricambio non può più essere ordinato, si prega di ordinare l'articolo sostitutivo				
7	28 104 970-08	Flessibile metallico per doccetta 1/2" x 1/2" x 1250 mm - Platinato	1,00	40
3	90 14 10 011 00 90	guarnizione	1,00	2
1	04 12 05 038 01-08	doccia	1,00	40