

Soffione a pioggia per collegamento a soffitto 300 x 240 mm - Platinato spazzolato

SERIES SPECIFIC

28 041 980 Versione del prodotto da 01/05/2022



- soffione a pioggia 300 x 240mm
- PURE RAIN, portata max 12 l/min (a 3 bar)
- PURIFY RAIN, portata max 6 l/min (a 3 bar)
- con sistema anticalcare

Dati tecnici:

- Distanza dal soffitto al bordo inferiore del soffione 40 mm

Suggerimenti per la pianificazione:

- Per un controllo simultaneo dei diversi getti, raccomandiamo l'uso del sistema termostatico XTool
- Non adatto all'uso in un bagno turco.

	Platinato spazzolato	28 041 980-06
	Cromato	28 041 980-00
	Platinato	28 041 980-08
	Ottone spazzolato (Oro 23k)	28 041 980-28
	Nero opaco	28 041 980-33
	Champagne spazzolato (Oro 22k)	28 041 980-46
	Champagne (Oro 22k)	28 041 980-47
	Cromo spazzolato	28 041 980-93
	Dark Platinum spazzolato	28 041 980-99

Prodotti complementari necessari



Scatola di installazione a soffitto UP con fissaggio a soffitto - 35 041 970 90

- profondità d'incasso min. 90 mm
- Profondità d'incasso max. 115 mm
- 2x uscita filettatura int. 1/2"
- Kit componenti interni

Soffione a pioggia per collegamento a soffitto 300 x 240 mm - Platinato spazzolato

SERIES SPECIFIC

28 041 980 Versione del prodotto da 01/05/2022
mm [inches]

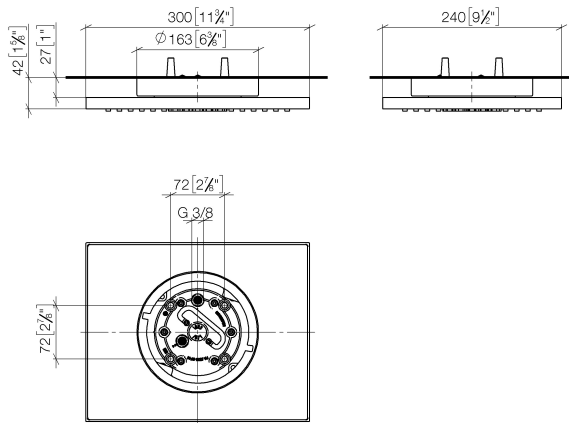
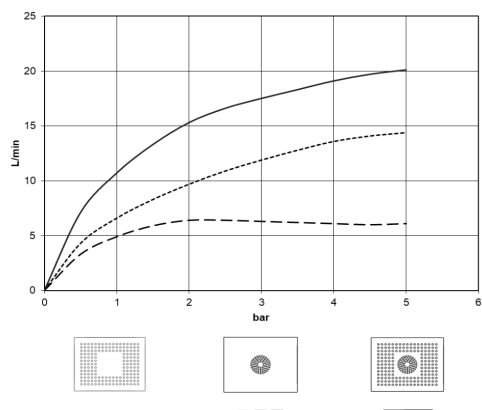


Diagramma di portata



Codes & Standards

DIN 4109

ISO 3822

Scottish Water
Byelaws

UK Water Supply
Regulations

Ü-Zeichen



Soffione a pioggia per collegamento a soffitto 300 x 240 mm - Platinato spazzolato

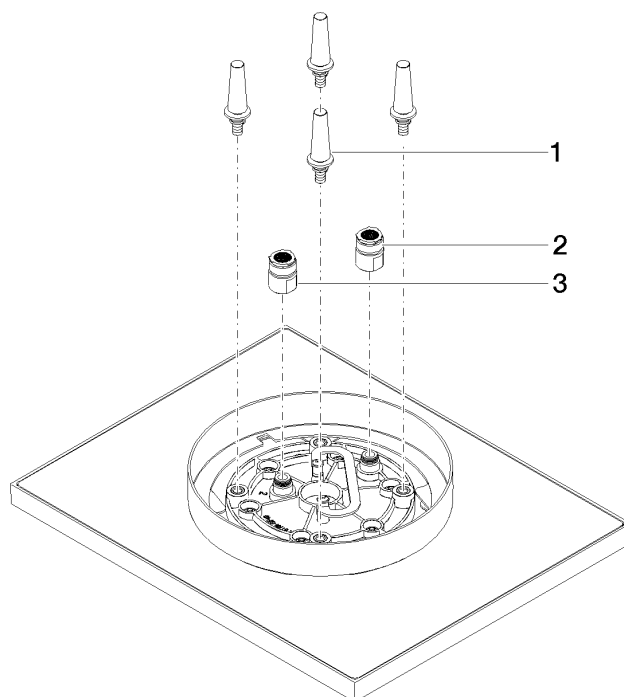
SERIES SPECIFIC

28 041 980 Versione del prodotto da 01/05/2022

Certificati e sostenibilità

LGA_38

WRAS_240502



Elenco delle parti di ricambio

N.	Codice articolo	Denominazione	Quantità necessaria	Tempo di produzione
2	90 24 03 309 01 90	attaco	1,00	2
3	90 24 03 309 00 90	attaco	1,00	2
1	90 17 20 263 00 90	set di fissaggio	1,00	2