













28 508 360



- Soffione Ø 94mm
- A tre regolazioni: COMPACT RAIN, COMPACT SOFT FLOW, COMPACT AQUAPRESSURE FLOW, portata max. 7,6 l/min (a 3 bar)
- Funzione a partire da: l/min
- con sistema anticalcare

Dati tecnici:

- sporgenza 200 mm
- snodo sferico 30° orientabile
- rosetta Ø 55 mm
- ingresso 1/2"

	Cromato	28 508 360-00 0010
	Cromato	28 508 360-00
	Platinato spazzolato	28 508 360-06 0010
	Platinato spazzolato	28 508 360-06
	Platinato	28 508 360-08 0010
	Platinato	28 508 360-08
	Ottone (Oro 23k)	28 508 360-09 0010
	Ottone (Oro 23k)	28 508 360-09
	Ottone spazzolato (Oro 23k)	28 508 360-28 0010
	Ottone spazzolato (Oro 23k)	28 508 360-28
	Dark Platinum spazzolato	28 508 360-99 0010
	Dark Platinum spazzolato	28 508 360-99

28 508 360

mm [inches]



Codes & Standards

DIN 4109

ISO 3822

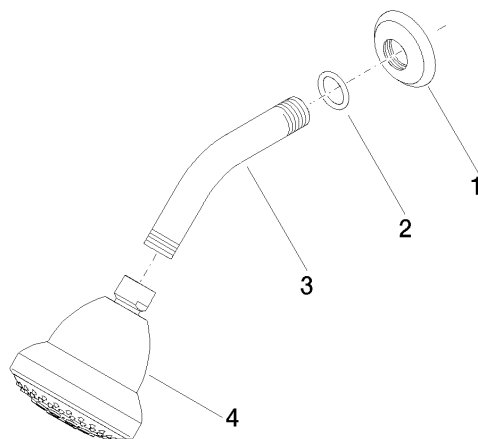
Ü-Zeichen

Certificati e sostenibilità

LGA_38

28 508 360

Parts for other
finishes can be found
here: Cromato



Elenco delle parti di ricambio

N.	Codice articolo	Denominazione	Quantità necessaria	Tempo di produzione
3	09 11 03 011-00	attacco	1,00	10
1	09 27 35 003-00	rosetta	1,00	10
4	04 12 11 120 01-00	doccia	1,00	10
2	90 14 10 026 00 90	guarnizione	1,00	2