

IMO Miscelatore monocomando vasca montaggio a muro senza doccetta - Platinato spazzolato






IMO

33 200 671 Versione del prodotto da 01/04/2024



- sporgenza 190 mm
- Getto normale squadrato
- deviatore automatico vasca/doccia
- uscita doccetta 3/8"
- rosette scorrevoli Ø 60 mm
- ingresso 1/2"
- Interasse 150 mm ± 15 mm
- portata max 16,7 l/min a una pressione idraulica di 3 bar

Sistema di sicurezza antiriflusso.

	Platinato spazzolato	33 200 671-06
	Cromato	33 200 671-00
	Dark Chrome	33 200 671-19
	Nero opaco	33 200 671-33
	Cromo spazzolato	33 200 671-93
	Dark Platinum spazzolato	33 200 671-99

IMO Miscelatore monocomando vasca montaggio a muro senza doccetta - Platinato spazzolato

IMO

33 200 671 Versione del prodotto da 01/04/2024
mm [inches]

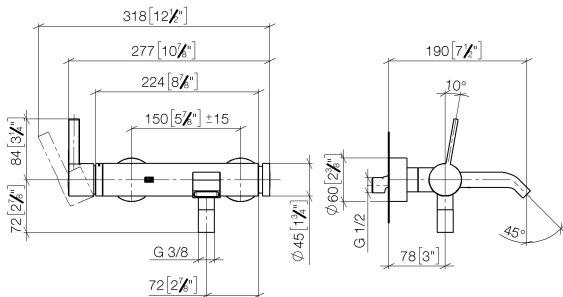
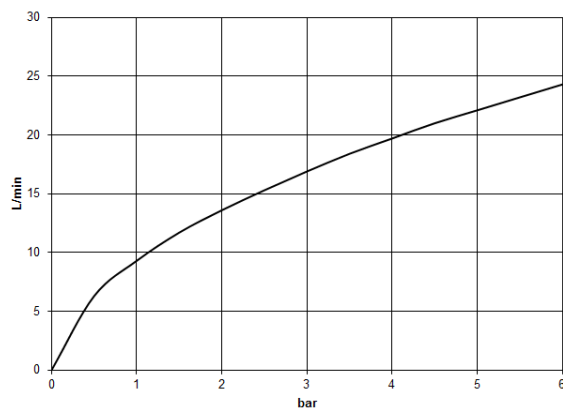


Diagramma di portata



Codes & Standards

DIN 4109

ISO 3822

Scottish Water
Byelaws

UK Water Supply
Regulations

Ü-Zeichen



IMO Miscelatore monocomando vasca montaggio a muro senza doccetta - Platinato spazzolato

IMO

33 200 671 Versione del prodotto da 01/04/2024

Certificati e sostenibilità

LGA_38

WRAS_250102

IMO Miscelatore monocomando vasca montaggio a muro senza doccetta - Platinato spazzolato

IMO

33 200 671 Versione del prodotto da 01/04/2024

Parts for other
finishes can be found
here: Cromato



Elenco delle parti di ricambio

N.	Codice articolo	Denominazione	Quantità necessaria	Tempo di produzione
15	09 28 30 032-06	copertura	1,00	10
6	09 23 10 048-06	dado	2,00	10
4	09 29 05 005 20 90	ugello	2,00	60
5	09 14 10 008 90	guarnizione	2,00	2
13	90 11 06 228 00-06	bocca di erogazione	1,00	-
Il pezzo di ricambio non può più essere ordinato, si prega di ordinare l'articolo sostitutivo				
3	09 14 10 119 90	guarnizione	2,00	2
1	04 11 04 030 00 90	attacco	1,00	2
11	09 24 03 115 20-06	ugello	1,00	10
12	90 21 02 069 00-06	copertura	1,00	10
2	09 27 62 004-06	rosetta	2,00	10
10	90 14 10 032 00 90	guarnizione	1,00	2
7	09 18 40 059-06	bussola	2,00	10
16	90 20 67 020 00-06	manopola	1,00	10
14	90 15 05 046 01 90	cartuccia	1,00	2
8	09 20 62 031-06	manopola	1,00	10
9	90 23 01 141 00 90	valvola di non ritorno	1,00	2