

## META Miscelatore monocomando vasca montaggio a muro con doccetta e flessibile - Dark Brass spazzolato

META

33 233 660 Versione del prodotto da 01/07/2023



- Bocca: getto circolare con aria
- portata max 14 l/min a una pressione idraulica di 3 bar
- Doccetta: COMPACT RAIN, portata max. 6,8 l/min (a 3 bar)
- Gruppo doccetta con flessibile con sistema anticalcare
- deviatore automatico vasca/doccia
- sporgenza 202 mm
- rosette scorrevoli Ø 60 mm
- Interasse 150 mm ± 15 mm
- ingresso 1/2"
- Flessibile doccetta in metallo 1250mm con protezione antitorsione integrata
- rosetta supporto doccetta Ø 57mm

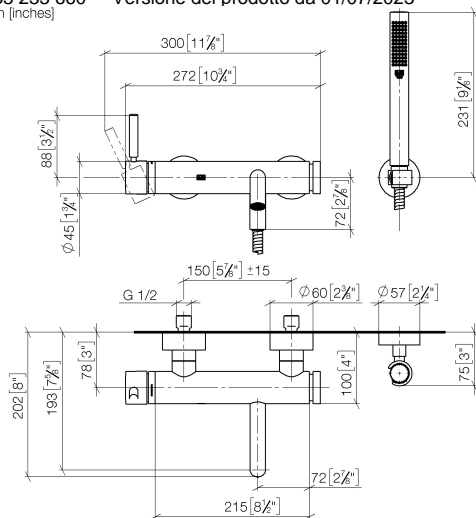
Sistema di sicurezza antiriflusso.

	Dark Brass spazzolato	33 233 660-39
	Cromato	33 233 660-00
	Platinato spazzolato	33 233 660-06
	Dark Chrome	33 233 660-19
	Light Gold	33 233 660-26
	Light Gold spazzolato	33 233 660-27
	Nero opaco	33 233 660-33
	Bronzo spazzolato	33 233 660-42
	Champagne spazzolato (Oro 22k)	33 233 660-46
	Champagne (Oro 22k)	33 233 660-47
	Cromo spazzolato	33 233 660-93
	Dark Platinum spazzolato	33 233 660-99

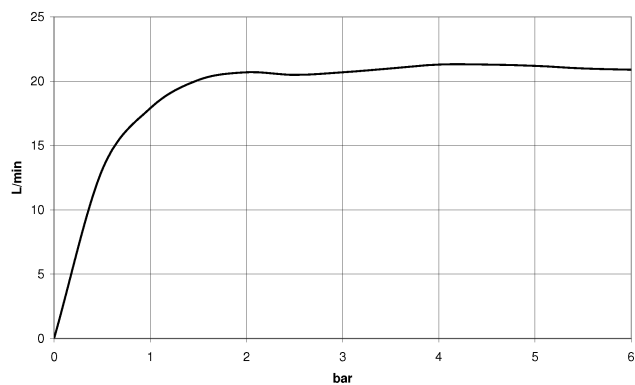
# META Miscelatore monocomando vasca montaggio a muro con doccetta e flessibile - Dark Brass spazzolato

META

33 233 660 Versione del prodotto da 01/07/2023  
mm [inches]



## Diagramma di portata



## Codes & Standards

DIN 4109

ISO 3822

Ü-Zeichen



## META Miscelatore monocomando vasca montaggio a muro con doccetta e flessibile - Dark Brass spazzolato

---

META

33 233 660 Versione del prodotto da 01/07/2023

Certificati e sostenibilità

---

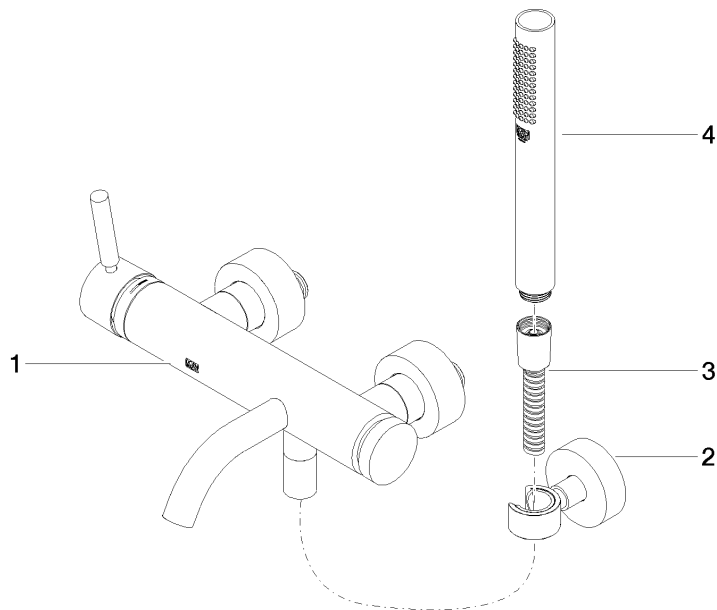
LGA\_29

## META Miscelatore monocomando vasca montaggio a muro con doccetta e flessibile - Dark Brass spazzolato

META

33 233 660 Versione del prodotto da 01/07/2023

Parts for other  
finishes can be found  
here: Cromato



### Elenco delle parti di ricambio

N.	Codice articolo	Denominazione	Quantità necessaria	Tempo di produzione
1	33 200 660-39	META Miscelatore monocomando vasca montaggio a muro senza doccetta - Dark Brass spazzolato	1,00	30
2	28 050 920-39	sostegno	1,00	-
Il pezzo di ricambio non può più essere ordinato, si prega di ordinare l'articolo sostitutivo				
3	90 30 02 072 00-39	flessibile	1,00	30
4	90 12 11 140 41-39	doccia	1,00	30