

## LISSÉ Miscelatore monocomando lavabo con piletta - Nero opaco

LISSÉ

33 500 845 Versione del prodotto da 09/03/2016 a 31/10/2018

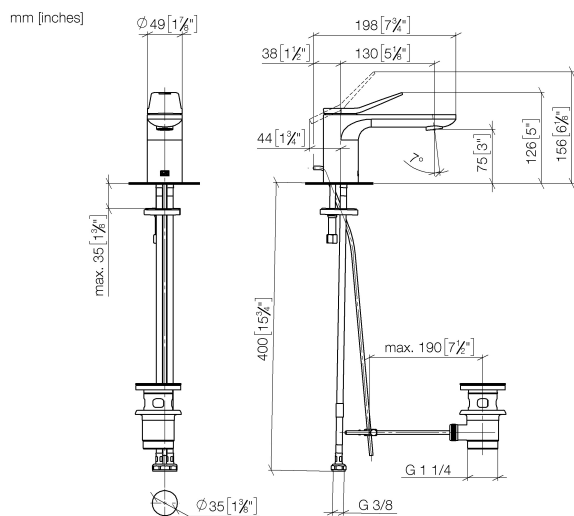


- sporgenza 130 mm
- piletta 1 1/4"
- bocca fissa
- Getto circolare con aria
- altezza rubinetteria 127 mm
- altezza fino al rompigitto 75 mm
- diametro foro 35 mm
- 2x tubo flessibile di mandata M 8 x 1 avvitato, tenuta controllata
- portata max 5,7 l/min
- senza piombo
- Questo prodotto può aiutare un edificio a soddisfare i requisiti dei Green Building Rating Systems, ad es. LEED®, BREEAM®, DGNB

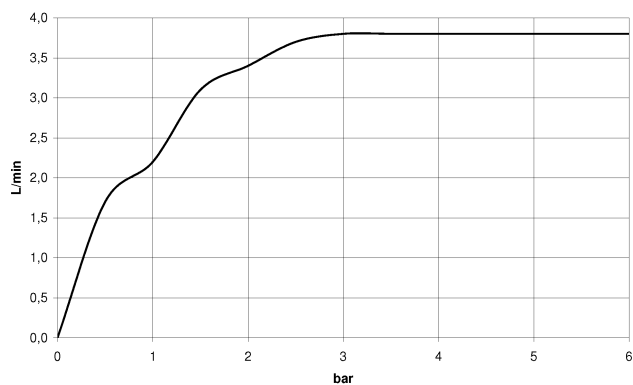
Solamente per lavabo con troppopieno.

	Nero opaco	33 500 845-33
	Cromato	33 500 845-00
	Platinato spazzolato	33 500 845-06
	Dark Chrome	33 500 845-19
	Light Gold spazzolato	33 500 845-27
	Cromo spazzolato	33 500 845-93
	Dark Platinum spazzolato	33 500 845-99

33 500 845 Versione del prodotto da 09/03/2016 a 31/10/2018



### Diagramma di portata



### Codes & Standards

DIN 4109

Executive Order  
no. 1007

ISO 3822

Scottish Water  
Byelaws

UK Water Supply  
Regulations

Ü-Zeichen



## LISSE Miscelatore monocomando lavabo con piletta - Nero opaco

LISSE

33 500 845    Versione del prodotto da 09/03/2016 a 31/10/2018

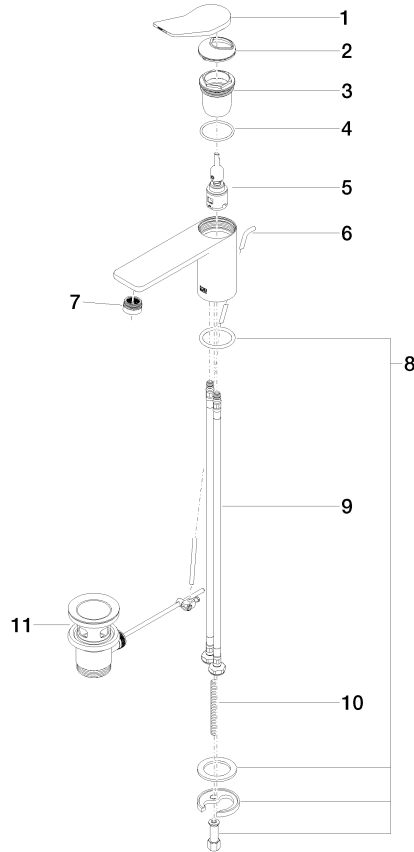
### Certificati e sostenibilità

LGA\_29

GDV\_0400

WRAS\_250402

Parts for other  
finishes can be found  
here: Cromato



## Elenco delle parti di ricambio

N.	Codice articolo	Denominazione	Quantità necessaria	Tempo di produzione
6	09 31 09 120-33	astina	1,00	30
7	90 23 01 161 01-33	rompigetto	1,00	30
9	04 30 04 100 00 90	flessibile	2,00	2
10	09 31 11 011 90	perno	1,00	2
4	09 14 10 038 90	guarnizione	1,00	2
3	09 23 10 123 90	dado	1,00	2
8	04 30 11 038 75 90	set di fissaggio	1,00	2
1	90 20 84 020 00-33	manopola	1,00	30
2	09 28 30 034 90	copertura	1,00	2
5	90 15 05 042 01 90	cartuccia	1,00	2
11	90 11 01 001 00-33	scarico	1,00	30