


WATER SHEET Schwallauslauf für Wandmontage - Schwarz matt














IMO

13 415 979




- Ausladung 150 mm
- CASCADE, Durchfluss max. 26,5 l/min (bei 3 Bar)
- Abdeckplatte 240 x 60 mm
- Anschluss 1/2"
- Steckanschluss-Montage

Passt zu: IMO, LULU, MADISON, MEM, TARA, CL.1, LISSÉ, VAIA, META, CYO

| | | |
|---|---------------------------------|---------------|
|  | Schwarz matt | 13 415 979-33 |
|  | Chrom | 13 415 979-00 |
|  | Platin gebürstet | 13 415 979-06 |
|  | Platin | 13 415 979-08 |
|  | Dark Chrome | 13 415 979-19 |
|  | Light Gold | 13 415 979-26 |
|  | Light Gold gebürstet | 13 415 979-27 |
|  | Messing gebürstet (23kt Gold) | 13 415 979-28 |
|  | Bronze gebürstet | 13 415 979-42 |
|  | Champagne gebürstet (22kt Gold) | 13 415 979-46 |
|  | Champagne (22kt Gold) | 13 415 979-47 |
|  | Chrom gebürstet | 13 415 979-93 |
|  | Dark Platinum gebürstet | 13 415 979-99 |

Empfohlenes Zubehör




UP-Wandwinkel -

- Max. Einbautiefe 163 mm
- Min. Einbautiefe 90 mm

35 085 970 90

Empfohlenes Zubehör



UP-Wandwinkel -

- Max. Einbautiefe 163 mm
- Min. Einbautiefe 90 mm

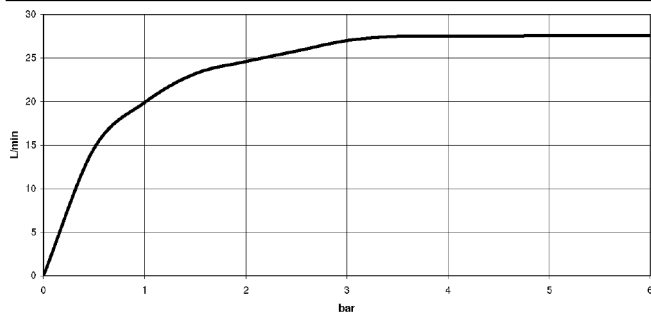
35 085 970 90

13 415 979

mm [inches]



Durchflussdiagramm



Wurfweitendiagramm



Zertifikate

LGA_19464. WRAS_2306001. IAPMO_4976 (6).

13 415 979



Ersatzteilstückliste

| Nr. | Artikelnummer | Benennung | Verbaumenge | Lieferzeit |
|-----|--------------------|---------------------|-------------|------------|
| 1 | 09 23 01 057 90 | Durchflussbegrenzer | 1 | 2 |
| 2 | 90 24 03 213 00 90 | Anschluss | 1 | 2 |
| 3 | 09 14 03 134 90 | Dichtung | 1 | 2 |
| 4 | 04 30 31 024 01 90 | Befestigungssatz | 1 | 2 |
| 5 | 09 17 97 059 90 | Halter | 1 | 2 |
| 6 | 09 31 11 036 90 | Stift | 2 | 2 |
| 7 | 09 31 11 040 90 | Stift | 2 | 2 |
| 8 | 09 24 03 214 90 | Nippel | 2 | 2 |
| 9 | 09 27 78 031-33 | Rosette | 1 | 30 |
| 10 | 09 11 78 003 20-33 | Auslauf | 1 | 30 |
| 11 | 90 29 03 059 00 90 | Einsatz | 1 | 2 |