
















Schlauchbrausegarnitur mit Einzelrosetten - Messing gebürstet (23kt Gold)

IMO


27 808 980



- COMPACT RAIN, Durchfluss max. 15 l/min (bei 3 Bar)
  - mit Antikalk-System
  - Brauseabgang 3/8"
  - Rosette für Wandanschlussbogen 60 x 60 mm
  - Rosette für Brausehalter 60 x 60 mm
  - Metallbrauseschlauch 1250 mm mit integriertem Verdrehschutz
  - Wandanschlussbogen 1/2"
- Eigensicher gegen Rückfließen.

	Messing gebürstet (23kt Gold)	27 808 980-28
	Chrom	27 808 980-00
	Chrom	27 808 980-00 0010
	Platin gebürstet	27 808 980-06
	Platin gebürstet	27 808 980-06 0010
	Platin	27 808 980-08
	Platin	27 808 980-08 0010
	Dark Chrome	27 808 980-19
	Dark Chrome	27 808 980-19 0010
	Messing gebürstet (23kt Gold)	27 808 980-28 0010
	Schwarz matt	27 808 980-33
	Schwarz matt	27 808 980-33 0010
	Champagne gebürstet (22kt Gold)	27 808 980-46 0010
	Champagne (22kt Gold)	27 808 980-47 0010
	Chrom gebürstet	27 808 980-93
	Chrom gebürstet	27 808 980-93 0010
	Dark Platinum gebürstet	27 808 980-99
	Dark Platinum gebürstet	27 808 980-99 0010

Empfohlenes Zubehör



UP-Wandwinkel -

•Max. Einbautiefe 163 mm

•Min. Einbautiefe 90 mm

35 085 970 90

27 808 980

mm [inches]



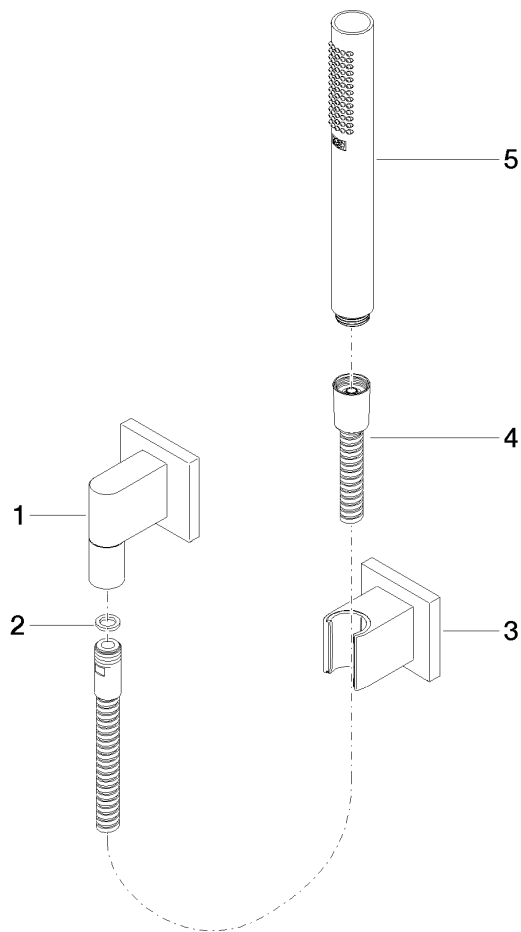
### Durchflussdiagramm



### Zertifikate

LGA\_29985. Belgaqua\_22\_280\_2 WRAS\_2209005.  
7\_7.

27 808 980



## Ersatzteilstückliste

Nr.	Artikelnummer	Benennung	Verbaumenge	Lieferzeit
1	28 450 980-28	Wandanschlussbogen - Messing gebürstet (23kt Gold)	1	20
2	90 14 20 026 00 90	Dichtung	1	2
3	28 050 980-28	Brausehalter - Messing gebürstet (23kt Gold)	1	20
4	90 30 02 072 00-28	Metall-Brauseschlauch 1/2" x 3/8" x 1250 mm - Messing gebürstet (23kt Gold)	1	20
5	28 019 979-28	Handbrause - Messing gebürstet (23kt Gold)	1	20