



Handbrause - Soft Black

28 018 832



- Dreifach bzw. fünffach verstellbar: Normalstrahl, Softstrahl, Massagestrahl
- mit Antikalk-System
- Brausekopf Ø 100 mm
- Anschluss 1/2"
- Durchfluss max. 7,6 l/min
- Dieses Produkt leistet einen Beitrag zur Erfüllung der Vorgaben von nachhaltigen Gebäudezertifizierungen, z.B. LEED®, BREEAM®, DGNB

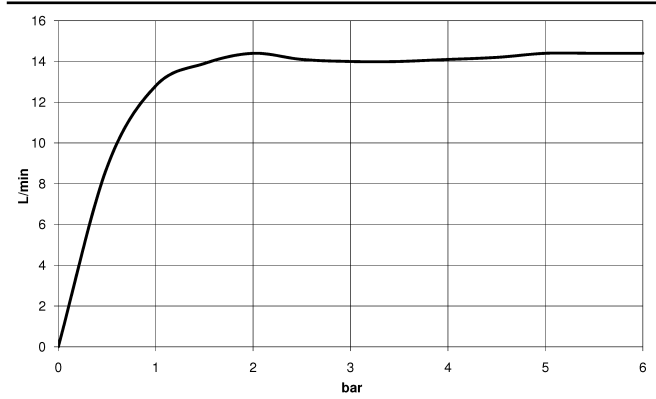
Eigensicher gegen Rückfließen.

	Soft Black	28 018 832-69
	Chrom	28 018 832-00

Handbrause - Soft Black

28 018 832

Durchflussdiagramm



Codes & Standards

DIN 4109	ISO 3822	Scottish Water Byelaws	UK Water Supply Regulations
----------	----------	---------------------------	--------------------------------

Ü-Zeichen



Handbrause - Soft Black

28 018 832

Zertifikate

WRAS_2210

LGA_29



Handbrause - Soft Black

28 018 832



Handbrause - Soft Black

28 018 832

Ersatzteilstückliste